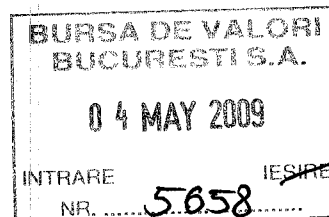


RAPORT ANUAL LA 31.12.2008

Raport anual conform Regulamentului C.N.V.M. nr. 1/2006

DENUMIRE : **S.C. BEGA ELECTROMOTOR S.A.**
LOCALITATEA: **TIMIȘOARA STR. REPUBLICII, NR.21**
TELEFON: **0256/490273**
NR. DE ÎNREGISTRARE O.R.C. **J35/40/1991**
CLASA VALORILOR MOBILIARE:
TIPUL: **NOMINATIVE**
NR. ACȚIUNI: **79.174.926**
VALOAREA NOMINALĂ: **0,1 RON**
CAPITAL SOCIAL SUBSCRIS ȘI VĂRSAT: **7.917.493 LEI**



1.1 Analiza activității societății

- a) **Descrierea activității de bază a societății comerciale**
- b) **Precizarea datei de înființare a societății comerciale**

În conformitate cu actele de constituire ale S.C. Bega Electromotor S.A. Timișoara și Certificatul de înregistrare, activitatea principală este definită prin CODUL CAEN 2711-Fabricarea motoarelor, generatoarelor și transformatoarelor electrice.

Societatea comercială S.C. Bega Electromotor S.A. Timișoara s-a constituit ca persoană juridică română în conformitate cu prevederile Legii 31/1990, fiind societate comercială pe acțiuni.

- c) **Descrierea oricărei fuziuni sau reorganizări semnificative a societății comerciale, ale filialelor sale sau ale societăților controlate, în cursul anului 2008 -nu este cazul.**
- d) **Descrierea achizițiilor de active și/sau înstrăinărilor de active.**

În cursul anului 2008 diminuarea de active au fost în sumă de 4.379.739 lei (cea mai mare pondere o deține diminuarea titlurilor de participare), iar creșterea au fost în sumă de 6.192.514 lei (cea mai mare pondere o deține majorarea imobilizărilor în curs de finalizare).

- e) **Descrierea principalelor rezultate ale reevaluării construcțiilor -nu este cazul.**

1.1.1. Elemente de evaluare generală:

- a) profit brut 143.607 lei
- b) cifra de afaceri 17.199.958 lei
- c) venituri totale 18.905.989 lei
- d) cheltuieli totale 18.762.382 lei
- e) lichiditate (disponibil în cont) 256.731 lei

ELTR

1.1.2.Evaluarea nivelului tehnic al societății:

- a) În anul 2008 , S.C. Bega Electromotor S.A. Timișoara a desfășurat activitate în domeniul producției de motoare, generatoare și transformatoare electrice destinate pentru piața românească și pentru export.
- b) Principalele piețe de desfacere pentru produsele realizate: Germania, Italia, Grecia, Chile, Suedia, Franța, Norvegia, Canada, Ungaria, Austria.
- c) S-au asimilat în cursul anului 2008 produse noi pentru piața internă și externă.

1.1.3.. Evaluarea activității de aprovizionare tehnico-materială.

- a) Principalii furnizori de materiale și materii prime:
 - S.C. ERDEMIR SRL TÂRGOVIȘTE
 - GRAND'D INZENJERING
 - S.C. GABI PLAST S.R.L. SLATINA
 - S.C. METALURGICA S.A. VLAHIȚA
- b) Precizarea de informații cu privire la siguranța surselor de aprovizionare, la prețurile materialelor prime și la dimensiunile stocurilor de materii prime și materiale.
 - siguranța :comenzi/contracte-plata se face după recepția materialelor cu OP sau cu CEC și Bilete la Ordin (după recepție).
 - stocurile asigură desfășurarea activității.

1.1.4.Evaluarea activității de vânzare:

- a) Descrierea evaluției vânzărilor secvențial pe piața internă și/sau externă și a perspectivelor vânzărilor pe termen mediu și lung.
 - S.C. Bega Electromotor S.A. își desfășurază activitatea în regim de asigurare a calității conform ISO 9001/2008 cu atestare DQS Germania.
 - Produsele de uz general (motoarele mono și trifazate) reprezintă mai mult de jumătatea din producția internă, iar restul produselor interne fac parte din categoria specialităților.
 - Din toate cifrele de afaceri, activitatea de export și tranzactile intracomunitare au reprezentat 22,53%.
 - Principalii clienți sunt Germania, Italia, Grecia, Austria, Franța, Norvegia, Suedia, Chile, Canada.
- b) Descrierea situației concurențiale în domeniul de activitate al societății comerciale, a ponderii pe piața a produselor sau serviciilor societății comerciale și a principalilor competitori. Principalii concurenți interni: S.C. Electroprecizia S.A. Săcele, UMEB București.
- c) Descrierea oricărei dependențe semnificative a societății comerciale față de un singur client sau față de un grup de clienți a cărei pierdere ar avea un impact negativ asupra veniturilor societății-nu este cazul.

1.1.5.Evaluarea aspectelor legate de angajați/personalul societății:

- a) Precizarea numărului și a nivelului de pregătire a angajaților societății comerciale, precum și a gradului de sindicalizare a forței de muncă:
- Numărul de salariați la data de 31.12.2008: 311
 - Nivel de pregătire : -studii superioare 30
-studii medii 249
-studii gimnaziale 32
- b) Gradul de sindicalizare : 270 din totalul de 311
- c) Descrierea raporturilor dintre manager și angajați, precum și a oricăror elemente conflictuale ce caracterizează aceste raporturi.

Raporturile dintre manager și angajați sunt normale și de colaborare.
Nu există elemente conflictuale.

1.1.6.Evaluarea aspectelor legate de impactul activității de bază a emitentului asupra mediului înconjurător:

Descrierea sintetică a impactului activităților de bază ale emitentului asupra mediului înconjurător, precum și oricăror litigii existente sau preconizate cu privire la încălcarea legislației privind protecția mediului înconjurător –nu este cazul. Societatea a fost autorizată în 2007 pentru o perioadă de 5 ani de către Agenția Județeană de Protecție a Mediului. Societatea a prezentat bilanț de mediu.

1.1.7.Evaluarea activității de cercetare și dezvoltare:

Precizarea cheltuielilor în exercițiul financiar, precum și a celor ce se anticipează în exercițiul financiar următor, pentru activitatea de cercetare –dezvoltare –nu este cazul.

1.1.8.Evaluare activității societății comerciale privind managementul riscului:

Descrierea expunerii societății comerciale față de riscul de preț, de credit, de lichiditate și de cash flow.

Descrierea politicilor și a obiectivelor societății comerciale privind managementul riscului. Societatea și-a luat o serie de măsuri de natură juridică, organizatorică, economică și informațională capabile să preîntâmpine acțiunea factorilor distructivi pentru a le diminua sau anihila consecințele.

1.1.9.Elemente de perspectivă privind activitatea societății comerciale:

a) Prezentarea și analizarea tendințelor, elementelor evenimentelor sau factorilor de incertitudine ce afectează sau ar putea afecta lichiditatea societății comerciale, comparativ cu aceeași perioadă a anului anterior:

- evoluția cursului de schimb leu/euro și leu/dolar;
- inflația;
- creșterea prețurilor de achiziție pentru utilități, materii prime și materiale;
- presiunea salarială.

b) Prezentarea și analizarea efectelor cheltuielilor de capital, curente sau anticipate asupra situației financiare a societății comerciale, comparativ cu aceeași perioadă a anului trecut – nu este cazul.

c) Prezentarea și analizarea elementelor, tranzacțiilor, schimbărilor economice care afectează semnificativ veniturile din activitatea de bază:

Veniturile din activitatea de bază sunt influențate de concurența de pe piața asiatică (în special China).

2.Activele corporale ale societății comerciale.

2.1 Precizarea plasării și caracteristicilor principalelor capacități de producție aflate în proprietatea societății comerciale.

Capacitățile de producție din proprietatea societății comerciale sunt amplasate la sediul firmei din Timișoara, B-dul Republicii nr.21, unde se desfășură activități productive de montaj, turnătorie, prelucrări mecanice, bobinaj, presare la rece, vopsire.

2.2.Descrierea și analiza gradului de uzură al proprietăților societății comerciale

Nu este cazul.

2.3.Precizarea potențialelor probleme legate de dreptul de proprietate asupra activelor corporale ale societății comerciale – nu este cazul.

3.Piața valorilor mobiliare emise de societatea comercială.

3.1.Precizarea piețelor din România și din alte țări pe care se negociază valorile mobiliare emise de societatea comercială.

Piața organizată pe care se tranzacționează valori mobiliare: piața extrabursieră RASDAQ

3.2.Descrierea politicii societății comerciale cu privire la dividende. Precizare dividendelor cuvenite/plătite/ acumulate în ultimii 3 ani și dacă este cazul, a motivelor pentru eventuala micșorare a dividendelor pe parcursul ultimilor 3 ani.

În ultimii 3 ani , profitul rămas de repartizat, a avut ca destinație: rezerva legală, dividende (anul 2007) și alte rezerve (sursa de finanțare pentru investiții). Profitul net aferent anului 2008 se repartizeaza pentru investitii. Destinația profitului a fost aprobată de A.G.O.A..

3.3.Descrierea oricăror activități ale societății comerciale de achiziționare a propriilor acțiuni –nu este cazul

3.4.În cazul în care societatea comercială are filiale, precizarea numărului și a valorii nominale a acțiuni emise de societatea mamă deținute de filiale –nu este cazul

3.5. În cazul în care societatea comercială a emis obligațiuni și/sau alte titluri de creanță, prezentarea modului în care societatea comercială își achită obligațiile față de deținătorii de astfel de valori mobiliare –nu este cazul

4. Conducerea societății comerciale.

4.1. Prezentarea listei administratorilor societății.

- a) Administratorii societății la 31.12.2008 au fost următorii:
- Rîșcuța Valeriu – președinte C.A.;
 - Soruică Ioan – membru C.A.;
 - Bibu Nicolaie - membru C.A .
- b) Orice acord, înțelegere sau legătura de familie între administratorul respectiv și o altă persoană datorită căreia persoana respectivă a fost numit administrator – nu este cazul.
- c) Participarea administratorului la capitalul societății comerciale:
- Bibu Nicolaie - 0%
 - Soruica Ioan - 0%
 - Rîșcuța Valeriu – administrator –0,004 % (2.833 acțiuni)
- d) Lista persoanelor afiliate societății comerciale – nu este cazul.

4.2. Prezentarea listei membrilor conducerii executive a societății comerciale.

- Rîșcuța Valeriu –director general
- a) Termenul pentru care persoana face parte din conducerea executivă: nederminat
- b) Orice acord, înțelegere sau legătura de familie între persoana respectivă și o altă persoană datorită căreia persoana respectivă a fost numită membru al conducerii executive – nu este cazul
- c) Participarea persoanei respective la capitalul societății comerciale:
- Rîșcuța Valeriu – 0,004% (2.833 acțiuni)

4.3. Pentru toate persoanele prevăzute la punctul 4.1 și 4.2, precizarea eventualelor litigii sau proceduri administrative în care au fost implicate, în ultimii 5 ani, referitoare la activitatea acestora în cadrul emitentului, precum și acelea care primesc capacitatea respectivei persoane de a-și îndeplini atribuțiile în cadrul emitentului –nu este cazul.

5. Situația financiar contabilă

Prezentarea unei analize a situației economico-financiare actuale:

- a) Elemente de bilanț: active care reprezintă cel puțin 10% din total active; numerar și alte disponibilități lichide; profituri reinvestite; total active curente; total pasive curente:

	31.12.2007	31.12.2008
Imobilizări corporale	9.681.667	11.958.376
Creanțe	2.402.530	2.624.642
Stocuri	4.080.663	5.767.021
Disponibilități	465.478	256.731
Alte elemente de active	5.894.954	4.725.723
Total activ	22.525.292	25.332.493
Linii de credit	2.801.432	3.944.656
Capital subscris și vărsat	7.917.493	7.917.493
Datorii comerciale	1.343.925	1.746.549
Prime capital	-	-
Rezerve reevaluare	4.785.173	4.776.713
Rezerve	2.929.109	3.822.480
Alte elemente de pasiv	2.748.160	3.124.602
Total pasiv	22.525.292	25.332.493

- b) Contul de profit și pierderi: vânzări nete; venituri brute; elemente de costuri și cheltuieli cu o pondere de cel puțin 20 % în vânzările nete sau în veniturile brute; provizioanele de risc și pentru diverse cheltuieli; referire la orice vânzare sau oprire a unui segment de activitate efectuată în ultimul an sau care urmează a se efectua în următorul an; dividendele declarate și plătite:

	31.12.2007	31.12.2008
Venituri totale	20.936.081	18.905.989
Cheltuieli totale	20.163.326	18.762.382
Profit brut	772.755	143.607
Impozit pe profit	156.083	117.905
Profit net	616.672	25.702
-	-	-
Cheltuieli totale:	20.163.326	18.762.382
-materii prime și materiale	9.455.894	7.951.632
-obiecte inventar	454.036	413.304
-energie electrică, apă, gaz	970.376	998.371
-mărfuri	548.469	373.450
-cheltuieli cu personalul	5.209.105	5.225.976
-amortizare	699.854	657.219
-taxe	214.866	173.573
-alte cheltuieli	2.610.726	2.968.857


- 1) Venituri totale înregistrate la 31.12.2008 sunt formate din venituri aferente activității de exploatare în valoare de 18.141.426 lei (96% din total venituri) și venituri financiare în valoare de 764.563 lei (4 % din total venituri).
 - 2) Cheltuieli totale înregistrate la 31.12.2008 cuprind cheltuieli din activitatea de exploatare în valoare de 16.889.185 lei (90% din total cheltuieli) și cheltuieli financiare în valoare de 1.873.197 lei (10 % din total cheltuieli).
- c) Cash flow: toate schimbările intervenite în nivelul numerarului în cadrul activității de bază, investițiilor și activității financiare, nivelul numerarului la începutul și la sfârșitul perioadei.

	31.12.2007	31.12.2007
Disponibilități	465.478	256.731

Anexăm la prezentul raport următoarele documente:

- situația financiar contabilă la 31.12.2008, cu dovada depunerii la Direcția Generală a Finanțelor Publice Timiș.
- Raportul de Gestiune al Consiliului de Administrație.

DIRECTOR GENERAL
Ing. Riscuta Valeriu



DIRECTOR ECONOMIC
Ec. Berta Arpad Mihai

A handwritten signature in black ink.

Judetul: 35--TIMIS

Entitate: SC BEGA ELECTROMOTOR SA

Adresa: localitatea TIMISOARA, str. B-DUL REPUBLICII, nr. 21, tel. 0256490273

Numar din registrul comertului: J35/40/1991

Forma de proprietate: 34--Societati comerciale pe actiuni

Activitatea preponderanta (cod si denumire clasa CAEN): 2711--Fabric.motoare,generatoare si transformatoare electrice

Cod unic de inregistrare: 1816695

BILANT

la data de 31.12.2008

Formularul 10 - pagina 1

D.G.F.P. TIMIS
ADMINISTRATIJA FINANTELOR PUBLICE
PENTRU CONTRIBUABILII IMPLATI
SISTEMUL REGISTRULUI COMERTUAL
TIMISOARA
19/12/2008
-lei-

Denumirea indicatorului	Nr. rd.	SOLD LA	
		01.01.2008	31.12.2008
A	B	1	2
A. ACTIVE IMOBILIZATE			
I. IMOBILIZARI NECORPORALE			
1. Cheltuieli de constituire (ct.201-2801)	01	0	0
2. Cheltuieli de dezvoltare (ct.203-2803-2903)	02	0	0
3. Concesiuni, brevete, licente, marci comerciale, drepturi si active similare si alte imobilizari necorporale (ct.205+208-2805-2808-2905-2908)	03	1674	3943
4. Fond comercial (ct.2071-2807-2907)	04	0	0
5. Avansuri si imobilizari necorporale in curs de executie(ct.233+234-2933)	05	0	0
TOTAL: (rd.01 la 05)	06	1674	3943
II. IMOBILIZARI CORPORALE			
1. Terenuri si constructii (ct.211+212-2811-2812-2911-2912)	07	8062074	7745057
2. Instalatii tehnice si masini (ct.213-2813-2913)	08	1039002	980455
3. Alte instalatii, utilaje si mobilier (ct.214-2814-2914)	09	79077	216014
4. Avansuri si imobilizari corporale in curs de executie (ct.231+232-2931)	10	501514	3016850
TOTAL: (rd.07 la 10)	11	9681667	11958376
III. IMOBILIZARI FINANCIARE			
1. Actiuni detinute la entitatile afiliate (ct.261-2961)	12	5319097	4209456
2. Imprumuturi acordate entitatilor afiliate (ct.2671+2672-2964)	13	0	0
3. Interese de participare (ct.263-2962)	14	0	0
4. Imprumuturi acordate entitatilor cu interese de participare (ct.2673+2674-2965)	15	0	0
5. Investitii detinute ca imobilizari (ct.265-2963)	16	0	0
6. Alte imprumuturi (ct.2675+2676+2678+2679-2966-2968)	17	363084	363417
TOTAL (rd.12 la 17)	18	5682181	4572873
ACTIVE IMOBILIZATE - TOTAL (rd.06+11+18)	19	15365522	16535192
B. ACTIVE CIRCULANTE			
I. STOCURI			
1. Materii prime si materiale consumabile (ct.301+302+303+/-308+351+358+381+/-388-391-392-3951-3958-398)	20	2196471	3251821
2. Productia in curs de executie (ct.331+332+341+/-348-393-3941-3952)	21	455005	408691
3. Produse finite si marfuri (ct.345+346+/-348+354+356+357+361+/-368+371+/-378-3945-3946-3953-3954-3956-3957-396-397-4428)	22	1113903	1618022
4. Avansuri pentru cumparari de stocuri (ct.4091)	23	315284	488487
TOTAL (rd.20 la 23)	24	4080663	5767021
II. CREANTE (Sumele care urmeaza sa fie incasate dupa o perioada mai mare de un an trebuie prezentate separat pentru fiecare element)			
1. Creante comerciale (ct.2675+2676+2678+2679-2966-2968+4092+411+413+418-491)	25	1658983	1705271
2. Sume de incasat de la entitatile afiliate (ct.451-495)	26	0	0
3. Sume de incasat de la entitati cu interese de participare (ct.453-495)	27	0	0
4. Alte creante (ct.425+4282+431+437+4382+441+4424+4428+444+445+446+447+4482+4582+461+473-496+5187)	28	743547	919371
5. Capital subscris si nevarsat (ct.456-495)	29	0	0
TOTAL (rd.25 la 29)	30	2402530	2624642

III. INVESTITII PE TERMEN SCURT			
1. Actiuni detinute la entitatile afiliate (ct.501-591)	31	0	0
2. Alte investitii pe termen scurt (ct.505+506+508-595-596-598+5113+5114)	32	0	3600
TOTAL (rd.31+32)	33	0	3600
IV. CASA SI CONTURI LA BANCI (ct.5112+512+531+532+541+542)			
ACTIVE CIRCULANTE - TOTAL (rd.24+30+33+34)	35	6948671	8651994
C.CHELTUIELI IN AVANS (ct.471)	36	211099	145307
D.DATORII: SUMELE CARE TREBUIE PLATITE INTR-O PERIOADA DE PANA LA UN AN			
1. Imprumuturi din emisiunea de obligatiuni (ct.161+1681-169)	37	0	0
2. Sume datorate institutiilor de credit (ct.1621+1622+1624+1625+1627+1682+5191+5192+5198)	38	2801432	3944656
3. Avansuri incasate in contul comenzilor (ct.419)	39	546077	100285
4. Datorii comerciale - furnizori (ct.401+404+408)	40	1343925	1746549
5. Efecte de comert de platit (ct.403+405)	41	198314	99401
6. Sume datorate entitatilor afiliate (ct.1661+1685+2691+451)	42	0	0
7. Sume datorate entitatilor cu interese de participare (ct.1663+1686+2692+453)	43	0	0
8. Alte datorii, inclusiv datoriile fiscale si datoriile privind asigurările sociale (ct.1623+1626+167+1687+2693+421+423+424+426+427+4281+431+437+4381+441+4423+4428+444+446+447+4481+455+456+457+4581+462+473+509+5186+5193+5194+5195+5196+5197)	44	463272	339671
TOTAL (rd.37 la 44)	45	5353020	6230562
E.ACTIVE CIRCULANTE NETE/ DATORII CURENTE NETE (rd.35+36-45-62)	46	1753251	2566739
F.TOTAL ACTIVE MINUS DATORII CURENTE (rd.19+46)	47	17118773	19101931
G.DATORII: SUMELE CARE TREBUIE PLATITE INTR-O PERIOADA MAI MARE DE UN AN			
1. Imprumuturi din emisiunea de obligatiuni (ct.161+1681-169)	48	0	0
2. Sume datorate institutiilor de credit (ct.1621+1622+1624+1625+1627+1682+5191+5192+5198)	49	0	2535641
3. Avansuri incasate in contul comenzilor (ct.419)	50	0	0
4. Datorii comerciale - furnizori (ct.401+404+408)	51	0	0
5. Efecte de comert de platit (ct.403+405)	52	0	0
6. Sume datorate entitatilor afiliate (ct.1661+1685+2691+451)	53	0	0
7. Sume datorate entitatilor cu interese de participare (ct.1663+1686+2692+453)	54	0	0
8. Alte datorii, inclusiv datoriile fiscale si datoriile privind asigurările sociale (ct.1623+1626+167+1687+2693+421+423+424+426+427+4281+431+437+4381+441+4423+4428+444+446+447+4481+455+456+457+4581+462+473+509+5186+5193+5194+5195+5196+5197)	55	0	54961
TOTAL (rd.48 la 55)	56	0	2590602
H. PROVIZIOANE			
1. Provizioane pentru pensii si obligatii similare (ct.1515)	57	0	0
2. Provizioane pentru impozite (ct.1516)	58	0	0
3. Alte provizioane (ct.1511+1512+1513+1514+1518)	59	0	0
TOTAL (rd.57 la 59)	60	0	0
I. VENITURI IN AVANS			
- Subventii pentru investitii (ct.131+132+133+134+138)	61	0	0
- Venituri inregistrate in avans (ct.472)	62	53499	0
TOTAL (rd.61+62)	63	53499	0
J. CAPITAL SI REZERVE			
I. CAPITAL			
1. Capital subscris varsat (ct.1012)	64	7917493	7917493
2. Capital subscris nevarsat (ct.1011)	65	0	0
3. Patrimoniul regiei (ct.1015)	66	0	0
TOTAL (rd.64 la 66)	67	7917493	7917493
II. PRIME DE CAPITAL (ct.104)	68	0	0
III. REZERVE DIN REEVALUARE (ct.105)	69	4785173	4776713
IV. REZERVE			
1. Rezerve legale (ct.1061)	70	461189	461189
2. Rezerve statutare sau contractuale (ct.1063)	71	0	0


3. Rezerve reprezentand surplusul realizat din rezerve din reevaluare (ct.1065)	72	185501	193960
4. Alte rezerve (ct.1068)	73	2282419	3167331
TOTAL (rd.70 la 73)	74	2929109	3822480
Actiuni proprii (ct.109)	75	0	0
Castiguri legate de instrumentele de capitaluri proprii (ct.141)	76	0	0
Pierderi legate de instrumentele de capitaluri proprii (ct.149)	77	0	0
V. PROFITUL SAU PIERDEREA REPORTAT (A)			
Sold C (ct.117)	78	907546	0
Sold D (ct.117)	79	0	31059
VI. PROFITUL SAU PIERDEREA EXERCITIULUI FINANCIAR			
Sold C (ct.121)	80	616672	25702
Sold D (ct.121)	81	0	0
Repartizarea profitului (ct.129)	82	37220	0
CAPITALURI PROPRII - TOTAL (rd.67+68+69+74-75+76-77+78-79+80-81-82)	83	17118773	16511329
Patrimoniul public (ct.1016)	84	0	0
CAPITALURI - TOTAL (rd.83+84)	85	17118773	16511329

Administrator,


Numele si prenumele :

ING.RISCUTA VALERIU

Semnătura



Stampila unității

**Intocmit,**

Numele si prenumele :

EC.BERTA ARPAD


Calitatea :

DIRECTOR ECONOMIC

Nr.de inregistrare in organismul profesional :

6/24.08.2006

Semnătura



CONTUL DE PROFIT SI PIERDERE

la data de 31.12.2008

Formularul 20 - pagina 1

- lei -

Denumirea indicatorului	Nr. rd.	Realizări în perioada de raportare	
		31.12.2007	31.12.2008
A	B	1	2
1.Cifra de afaceri netă (rd.02 la 05)	01	20066925	17199598
Productia vândută (ct.701+702+703+704+705+706+708)	02	19551297	16703006
Venituri din vânzarea mărfurilor (ct.707)	03	515628	496952
Venituri din dobanzi înregistrate de entitățile al caror obiect de activitate îl constituie leasingul (ct. 766)	04	0	0
Venituri din subvenții de exploatare aferente cifrei de afaceri nete (ct.7411)	05	0	0
2.Variația stocurilor de produse finite (ct.711)	06	0	721697
si a producției în curs de execuție	07	224882	0
3.Productia realizata de entitate pentru scopurile sale proprii si capitalizata (ct.721+722)	08	0	4570
4.Alte venituri din exploatare (ct.7417+758)	09	463772	215201
VENTURI DIN EXPLOATARE - TOTAL (rd.01+06-07+08+09)	10	20305815	18141426
5. a) Cheltuieli cu materiile prime si materialele consumabile (ct.601+602-7412)	11	9455894	7951632
Alte cheltuieli materiale (ct.603+604+606+608)	12	550645	496592
b) Alte cheltuieli externe (cu energie si apa) (ct.605-7413)	13	970376	998371
c) Cheltuieli privind mărfurile (ct.607)	14	548469	373450
6.Cheltuieli cu personalul (rd.16+17), din care:	15	5209105	5225976
a) Salarii si indemnizatii (ct.641+642-7414)	16	4100298	4179548
b) Cheltuieli cu asigurările si protectia socială (ct.645-7415)	17	1108807	1046428
7. a) Ajustari de valoare privind imobilizările corporale si necorporale (rd.19-20)	18	699854	657219
a.1) Cheltuieli (ct.6811+6813)	19	699854	657219
a.2) Venituri (ct.7813)	20	0	0
b) Ajustari de valoare privind activele circulante (rd.22-23)	21	-8982	-39827
b.1) Cheltuieli (ct.654+6814)	22	99407	191921
b.2) Venituri (ct.754+7814)	23	108389	231748
8. Alte cheltuieli de exploatare (rd.25 la 28)	24	1693058	1225772
8.1 Cheltuieli privind prestațiile externe (ct.611+612+613+614+621+622+623+624+625+626+627+628-7416)	25	1035146	796156
8.2 Cheltuieli cu alte impozite, taxe si vărsăminte asimilate (ct.635)	26	214866	173573
8.3 Cheltuieli cu despăgubiri, donatii si activele cedate (ct.658)	27	443046	256043
Cheltuieli privind dobanzile de refinanțare înregistrate de entitățile al caror obiect de activitate îl constituie leasingul (ct. 666)	28	0	0
Ajustări privind provizioanele (rd.30-31)	29	0	0
- Cheltuieli (ct.6812)	30	0	0
- Venituri (ct.7812)	31	0	0
CHELTUIELI DE EXPLOATARE - TOTAL (rd.11 la 15 +18+21+24+29)	32	19118419	16889185
PROFITUL SAU PIERDEREA DIN EXPLOATARE	33	1187396	1252241
- Profit (rd.10-32)	34	0	0
- Pierdere (rd.32-10)	34	0	0
9. Venituri din interese de participare (ct.7611+7613)	35	0	0
- din care, veniturile obtinute de la entitățile afiliate	36	0	0
10.Venituri din alte investitii si imprumuturi care fac parte din activele imobilizate (ct.763)	37	0	0
- din care, veniturile obtinute de la entitățile afiliate	38	0	0
11. Venituri din dobânzi (ct.766)	39	797	385
- din care, veniturile obtinute de la entitățile afiliate	40	0	0
Alte venituri financiare (ct.762+764+765+767+768)	41	629469	764178
VENITURI FINANCIARE - TOTAL (rd.35+37+39+41)	42	630266	764563
12.Ajustari de valoare privind imobilizările financiare si a investițiilor financiare detinute ca active circulante (rd.44-45)	43	0	0
- Cheltuieli (ct.686)	44	0	0
- Venituri (ct.786)	45	0	0
13. Cheltuieli privind dobânzile (ct.666-7418)	46	266889	195268
- din care, cheltuielile în relatia cu entitățile afiliate	47	0	0
Alte cheltuieli financiare (ct.663+664+665+667+668)	48	778018	1677929
CHELTUIELI FINANCIARE - TOTAL (rd.43+46+48)	49	1044907	1873197
PROFITUL SAU PIERDEREA FINANCIAR(A)	50	0	0
- Profit (rd.42-49)	50	0	0
- Pierdere (rd.49-42)	51	414641	1108634

14.PROFITUL SAU PIERDEREA CURENT(A) - Profit (rd.10+42-32-49)	52	772755	143607
- Pierdere (rd.32+49-10-42)	53	0	0
15. Venituri extraordinare (ct.771)	54	0	0
16. Cheltuieli extraordinare (ct.671)	55	0	0
17.PROFITUL SAU PIERDEREA DIN ACTIVITATEA EXTRAORDINARA - Profit (rd.54-55)	56	0	0
- Pierdere (rd.55-54)	57	0	0
VENITURI TOTALE (rd.10+42+54)	58	20936081	18905989
CHELTUIELI TOTALE (rd.32+49+55)	59	20163326	18762382
PROFITUL SAU PIERDERA BRUTA - Profit (rd.58-59)	60	772755	143607
- Pierdere (rd.59-58)	61	0	0
18.Impozitul pe profit (ct.691)	62	156083	117905
19. Alte impozite neprezentate la elementele de mai sus (ct. 698)	63	0	0
20. PROFITUL SAU PIERDERA NET(A) A EXERCITIULUI FINANCIAR	64	616672	25702
- Profit (rd.60-61-62-63)			
- Pierdere (rd.61+62+63-60)	65	0	0


Administrator,

Numele si prenumele :
ING.RISCUTA VALERIU


Intocmit,

Numele si prenumele : EC.BERTA ARPAD
Calitatea : DIRECTOR ECONOMIC
Nr.de inregistrare in organismul profesional : 6/24.08.2006

Semnătura



Stampila unității



Semnătura






DATE INFORMATIVE

la data de 31.12.2008

Formularul 30 - pagina 1

- lei -

I. Date privind rezultatul inregistrat			
Nr. rd.	Nr. unități	Sume	
01	1	25702	
02	0	0	
II. Date privind platile restante			
Nr. rd.	Total col. 2+3, din care:	Pentru activitatea curentă	Pentru activitatea de investitii
A	1	2	3
03	700170	564968	135202
04	700170	564968	135202
05	72381	26727	45654
06	564645	504004	60641
07	63144	34237	28907
08	0	0	0
09	0	0	0
10	0	0	0
11	0	0	0
12	0	0	0
13	0	0	0
14	0	0	0
15	0	0	0
16	0	0	0
17	0	0	0
18	0	0	0
19	0	0	0
20	0	0	0
21	0	0	0
22	0	0	0
III. Numărul mediu de salariați			
Nr. rd.	31.12.2007	31.12.2008	
23	359	311	
IV. Plăți de dobânzi și redevențe		Nr. rd.	Sume (lei)
Venituri brute din dobânzi plătite de persoanele juridice române către persoanele fizice nerezidente din statele membre ale Uniunii Europene, din care:		24	0
- impozitul datorat la bugetul de stat		25	0
Venituri brute din dobânzi plătite de persoanele juridice române către persoanele juridice afiliate *) nerezidente din statele membre ale Uniunii Europene, din care:		26	0
- impozitul datorat la bugetul de stat		27	0
Venituri din redevențe plătite de persoanele juridice române către persoane juridice afiliate *) nerezidente din statele membre ale Uniunii Europene, din care:		28	0
- impozitul datorat la bugetul de stat		29	0
V. Tichete de masă		Nr. rd.	Sume (lei)
Contravaloarea tichetelor de masă acordate salariaților		30	0
VI. Cheltuieli de inovare **)			
Nr. rd.	31.12.2007	31.12.2008	
31	0	0	
32	0	0	
33	0	0	
Administrator, Numele și prenumele : ING RISCUTA VALERIU  Semnătura Stampila unității 		Intocmit, Numele și prenumele : EC.BERTA ARPAD Calitatea : DIRECTOR ECONOMIC Nr.de inregistrare in organismul profesional : 6/24.08.2006  Semnătura	

SITUATIA ACTIVEI IMOBILIZATE

Formularul 40 - pagina 1

- lei -

Elemente de imobilizari	Nr. rd.	Valori brute				Sold final (col.5=1+2-3)
		Sold initial	Cresteri	Reduceri		
				Total	Din care: dezmembrari si casari	
A	B	1	2	3	4	5
Imobilizari necorporale						
Cheltuieli de constituire si cheltuieli de dezvoltare	01	0	0	0	X	0
Alte imobilizari	02	2271	3636	0	X	5907
Avansuri si imobilizari necorporale in curs	03	0	0	0	X	0
TOTAL (rd.01 la 03)	04	2271	3636	0	X	5907
Imobilizari corporale						
Terenuri	05	941902	0	0	X	941902
Constructii	06	7120172	129550	8460	8460	7241262
Instalatii tehnice si masini	07	3205267	161790	35653	18206	3331404
Alte instalatii, utilaje si mobilier	08	217834	155884	0	0	373718
Avansuri si imobilizari corporale in curs	09	501514	2965502	450166	X	3016850
TOTAL (rd.05 la 09)	10	11986689	3412726	494279	26666	14905136
Imobilizari financiare	11	5687179	2776152	3885460	X	4577871
ACTIVE IMOBILIZATE - TOTAL (rd.04+10+11)	12	17676139	6192514	4379739	26666	19488914

SITUATIA AMORTIZARII ACTIVEI IMOBILIZATE

- lei -

Elemente de imobilizari	Nr. rd.	Sold initial	Amortizare in cursul anului	Amortizare aferenta imobilizarilor scoase din evidenta	Amortizare la sfarsitul anului (col.9=6+7-8)
A	B	6	7	8	9
Imobilizari necorporale					
Cheltuieli de constituire si cheltuieli de dezvoltare	13	0	0	0	0
Alte imobilizari	14	597	1367	0	1964
TOTAL (rd.13+14)	15	597	1367	0	1964
Imobilizari corporale					
Terenuri	16	0	0	0	0
Constructii	17	0	438824	717	438107
Instalatii tehnice si masini	18	2166265	218793	34109	2350949
Alte instalatii, utilaje si mobilier	19	138757	18947	0	157704
TOTAL (rd.16 la 19)	20	2305022	676564	34826	2946760
AMORTIZARI - TOTAL (rd.15+20)	21	2305619	677931	34826	2948724

SITUATIA PROVIZIOANELOR PENTRU DEPRECIERE

Formularul 40 - pagina 2

- lei -

Elemente de imobilizari	Nr. rd.	Sold initial	Provizioane constituite in cursul anului	Provizioane reluate la venituri	Sold final (col.13=10+11-12)
A	B	10	11	12	13
Imobilizari necorporale					
Cheltuieli de constituire si cheltuieli de dezvoltare	22	0	0	0	0
Alte imobilizari	23	0	0	0	0
Avansuri si imobilizari necorporale in curs	24	0	0	0	0
TOTAL (rd.22 la 24)	25	0	0	0	0
Imobilizari corporale					
Terenuri	26	0	0	0	0
Constructii	27	0	0	0	0
Instalatii tehnice si masini	28	0	0	0	0
Alte instalatii, utilaje si mobilier	29	0	0	0	0
Avansuri si imobilizari corporale in curs	30	0	0	0	0
TOTAL (rd.26 la 30)	31	0	0	0	0
Imobilizari financiare	32	4998	0	0	4998
PROVIZIOANE PENTRU DEPRECIERE - TOTAL (rd.25+31+32)	33	4998	0	0	4998


Administrator,

Numele si prenumele :

ING.RISCUTA VALERIU

Semnătura

Stampila unității



Intocmit,

Numele si prenumele :

EC.BERTA ARPAD

Calitatea :

DIRECTOR ECONOMIC

Nr.de inregistrare in organismul profesional :


6/24.08.2006

Semnătura

BEGA ELECTROMOTOR S.A

"PUTEREA TRADITIEI SI CALITATII"

FONDAT 1900



300159 Timișoara, Blv. Republicii 21
ROMÂNIA

Tel. : 0040 256 492004; 0040 256 492005

Fax. : 0040 256 492003

<http://www.electromotor.ro>

E.mail : emt@electromotor.ro

QUALITY MANAGEMENT SYSTEM



DIN EN ISO 9001 : 2000

Cod fiscal : R 01816695

Registru comerțului : J 35 / 40 / 15.02.1991

Nr.:

Data :


DECLARATIE

În conformitate cu prevederile art. 30 din L 82/1991
pentru întocmirea situațiilor financiare anuale la 31.12.2008

Administratorul societății, RISCUȚA VALERIU, își asumă răspunderea pentru
întocmirea situațiilor financiare anuale la 31/12/2008 și confirmă că:

- a) Politicile contabile utilizate la întocmirea situațiilor financiare anuale sunt în conformitate cu reglementările contabile aplicabile.
- b) Situațiile financiare anuale oferă o imagine fidelă a poziției financiare, performanței financiare și a celorlalte informații referitoare la activitatea desfășurată.
- c) Persoana juridică își desfășoară activitatea în condiții de continuitate.

Director General
Ing. Riscuta Valeriu



S.C. BEGA ELECTROMOTOR S.A.
TIMISOARA
CONSILIU DE ADMINISTRAȚIE

RAPORT DE GESTIUNE
AL CONSILIULUI DE ADMINISTRAȚIE
LA 31.12.2008

- I. S.C BEGA ELECTROMOTOR S.A. cu sediul în Timișoara, b-dul Republicii nr.21, înființată conform Legii nr.31/1991 s-a înregistrat la Oficiul Registrului Comerțului sub nr. J35/40/1991.
- II. CAPITALUL SOCIAL al societății este de 7.917.493 lei.
- III. OBIECTUL DE ACTIVITATE al societății este: execuția de motoare electrice, generatoare și echipamente pentru industria electrotehnică, activitatea de service în domeniu, reparații motoare, consulting și proiectare constructivă, vânzare de produse și mărfuri pe piața internă și externă.
- IV. REZULTATELE ACTIVITĂȚII la 31.12.2008 sunt următoarele:

1. Venituri totale 18.905.989 lei
din care:

-venituri din exploatare 18.141.426 lei
-venituri financiare 764.563 lei

Față de aceeași perioadă a anului 2007 veniturile totale prezintă o diminuare cu 9,70 %.

2. Cheltuieli totale 18.762.382 lei
din care:

-cheltuieli din exploatare 16.889.185 lei
-cheltuieli financiare 1.873.197 lei

Față de aceeași perioadă a anului 2007 cheltuielile totale au scăzut cu 6,95%

3. Rezultatul brut

S.C. Bega Electromotor S.A. a realizat un profit brut de 143.607 lei.

4. Rezultatul net al exercițiului este în sumă de 25.702 lei.

5. Cifra de afaceri realizată este de 17.199.958 lei cu o scădere față de aceeași perioadă a anului 2007 de 14,29%.

Cifra de afaceri s-a realizat cu materii prime și materiale din țară și import. Materiile prime din import au provenit din Ungaria, Austria și Italia.

Furnizorii fiind diversificați nu a existat o dependență de un anumit furnizor pentru un anumit material.

6. Activitatea de producție

6.1 Producția internă

S.C. Bega Electromotor S.A. își desfășoară activitatea în regim de asigurare a calității conform ISO 9001/2008 cu atestare DQS Germania. Produsele de uz general (motoare monofazate și trifazate) reprezintă mai mult de jumătate din producția pe piața internă a firmei, iar restul produselor fac parte din categoria motoarelor speciale.

Producția destinată pieței interne a cunoscut o revigorare față de anul precedent.

6.2 Producția de export.

Din toată cifra de afaceri, activitatea de export a reprezentat 22,53%. Principalii clienți sunt din Germania, Italia, Grecia, Norvegia, Austria, Franța, Suedia, Canada.

În cursul exercițiului financiar au apărut unele elemente cu influență nefavorabilă asupra rezultatelor economice:

-Instabilitatea și mai ales întărirea monedei naționale au dus la pierderi din diferențe de curs valutar în cuantum de 377.543,33 lei.

V. PROPUNERI PENTRU ANUL 2009


În vederea îmbunătățirii activității propunem următoarele măsuri:

- Reducere creșterii și datorii;
- Încadrarea în bugetul prognozat pentru anul 2009;
- Creșterea continuă a producției interne prin găsirea de noi clienți și prin mărirea cifrei de afaceri la cei existenți, corelat cu încadrarea în bugetul prognozat.
- Reducerea continuă a costurilor de producție prin renegocierea prețurilor cu furnizorii de materii prime și diminuarea cheltuielilor indirecte.
- Reducerea stocurilor de produse finite mai vechi de 45 de zile.

- Reducerea consumurilor energetice prin redimensionarea și regândirea lor pe baza unui program de măsuri.
- Redimensionarea și reorganizarea fluxurilor tehnologice.
- Diversificarea gamei de produse și servicii.

PRESEDINTELE
CONSILIULUI DE ADMINISTRATIE

Ing. Rîșcuța Valeriu



DIRECTOR ECONOMIC

Ec. Berta Arpad Mihai



S.C.BEGA ELECTROMOTOR SA
TIMISOARA
ADUNAREA GENERALA ORDINARA A ACTIONARILOR.

HOTARAREA NR.1
din 17 Martie 2009.

Adunarea Generala Ordinara a Actionarilor intrunita in sedinta de lucru statutara si legala,avand o prezenta de 93,2%,reprezentand 73.724.099 actiuni;
Avand in vedere materialele prezentate la Ordinea de zi;
In temeiul prerogativelor acordate de statutul societatii si Legea nr.31/1991 modificata si republicata,

HOTARASTE:

ART.1. Aproba Raportul de activitate al Consiliului de Administratie pentru anul financiar 2008 si descarcarea de gestiune al acestuia.

ART.2. Aproba Raportul de Audit financiar pentru anul financiar 2008.

ART.3.Aproba bilantul de venituri si cheltuieli pentru exercitiul financiar 2008.

ART.4.Aproba valoarea profitului realizat in valoare de 25.702,08 lei,sa nu se acorde dividende pentru anul financiar 2008 si folosirea lui la investitii pentru anul financiar 2009.

ART.5.Aproba bugetul de venituri si cheltuieli pentru exercitiul financiar 2009.

ART.6.Aproba programul de investitii pentru exercitiul financiar 2009.

ART.7.Aproba prelungirea mandatelor administratorilor RISCUTA VALERIU,BIBU NICOLAE AURELIAN si SORUICA ION pentru inca o perioada de 4 ani.


ART.8.Aproba prelungirea contractului de audit financiar incheiat cu S.C.A.B.A.AUDIT SRL Timisoara pentru o perioada de inca un an.

ART.9.Aproba ca data de inregistrare ce va servi la identificarea actionarilor asupra carora se rasfrang efectele hortararii ca fiind data de 02.04.2009.

ART.10.Aproba linia de credit ce urmeaza a se contracta cu RAIFFEISEN BANK Sucursala Timisoara.

ART.11.Prezenta se comunica:
-Directie Economice.

Presedinte AGOA.
Ing.RISCUTA VALERIU



S.C. BEGA ELECTROMOTOR S.A. TIMIȘOARA

SITUAȚII FINANCIARE INDIVIDUALE ANUALE

**PENTRU ANUL ÎNCHEIAT LA
31 DECEMBRIE 2008**

**Întocmite în conformitate cu Ordinul Ministrului Finanțelor
Publice al României nr. 1752/2005**

S.C. BEGA ELECTROMOTOR S.A. TIMIȘOARA

SITUAȚII FINANCIARE INDIVIDUALE ANUALE

31 decembrie 2008

CUPRINS

PAGINA

Raportul auditorilor independenți	-
Bilanțul contabil	1 - 4
Contul de profit și pierdere	5 - 8
Situația fluxurilor de trezorerie	9
Situația modificărilor capitalului propriu	10 - 11
Note la situațiile financiare	12 - 54
Situația Cod 30	55 - 56
Situația Cod 40	57 - 59

A.B.A. AUDIT S.R.L.

S.C. A.B.A. Audit S.R.L.

ADRESA: Timisoara, Str. Ion Mihalache , Nr. 23-25, Ap. 7

CUI: RO 14907434 • Nr. Inreg. ORC: J35/1537/2002

IBAN: RO55BUCU565444112511RO 01 • BANCA: Alpha Bank

TEL: 0256.216.100; • FAX: 0256.205.039

E-MAIL: office.audit@abaconsulting.ro • WEB: www.abaconsulting.ro

RAPORTUL AUDITORILOR INDEPENDENȚI CĂTRE ACȚIONARI S.C. BEGA ELECTROMOTOR S.A. TIMIȘOARA

1. Am auditat situațiile financiare anuale atașate ale SC Bega Electromotor SA Timișoara („Societatea”) întocmite la data de 31 decembrie 2008 formate din bilanț, cont de profit și pierdere, situația fluxurilor de numerar, situația modificării capitalurilor proprii și notele explicative la situațiile financiare.

Responsabilitatea conducerii privind situațiile financiare

2. Conducerea Societății este responsabilă pentru întocmirea și prezentarea fidelă a acestor situații financiare în conformitate cu Legea nr. 82/1991, legea contabilității și cu Ordinul ministrului finanțelor publice nr. 1752/2005 pentru aprobarea reglementărilor contabile conforme cu directivele europene, cu modificările și completările ulterioare.

3. Această responsabilitate include:

- i) conceperea, implementarea și menținerea unui control intern relevant pentru întocmirea și prezentarea fidelă a acestor situații financiare ce nu conțin denaturări semnificative datorate fie fraudei, fie erorii;
- ii) selectarea și aplicarea politicilor contabile adecvate;
- iii) realizarea unor estimări contabile rezonabile pentru circumstanțele date.

Responsabilitatea auditorului

4. Responsabilitatea noastră este să exprimăm o opinie asupra acestor situații financiare anuale, pe baza auditului efectuat.

5. Am efectuat auditul în conformitate cu Standardele Internaționale de Audit (ISA) elaborate de International Federation of Accountants (IFAC) și adoptate de Camera Auditorilor Financieri din România (CAFR). Aceste Standarde cer ca noi să ne conformăm cerințelor etice și să planificăm și să realizăm auditul în vederea obținerii unei asigurări rezonabile că situațiile financiare nu conțin erori semnificative.

6. Descrierea unui audit:

i) Un audit implică realizarea procedurilor necesare pentru obținerea probelor de audit referitoare la sume și alte informații publicate în situațiile financiare.

ii) Procedurile selectate depind de raționamentul auditorului, inclusiv evaluarea riscurilor ca situațiile financiare să prezinte denaturări semnificative datorate fie fraudei, fie erorii. În respectiva evaluare a riscurilor, auditorul analizează sistemul de control intern relevant pentru întocmirea și prezentarea fidelă a situațiilor financiare ale entității cu scopul de a planifica proceduri de audit adecvate în circumstanțele date, dar nu în scopul exprimării unei opinii cu privire la eficacitatea sistemului de control intern al Societății.

iii) În cadrul unui audit se evaluează, de asemenea, gradul de adecvare a politicilor contabile folosite și măsura în care estimările contabile elaborate de conducere sunt rezonabile, precum și prezentarea globală a situațiilor financiare.

Considerăm că probele de audit pe care le-am obținut sunt suficiente și adecvate pentru a forma o bază pentru opinia noastră de audit.

Baza calificării opiniei auditorului

7. La data de 31 decembrie 2008, Societatea nu a reflectat deprecierea imobilizărilor financiare deținute pentru suma totală de 4.490.888 lei, astfel: 1.657.634 lei – acțiuni (capital social) deținute la SC Bega Electroturris SA Turnu-Măgurele, aceasta fiind în procedură de insolvență comercială, precum și pentru acțiunile deținute la capitalul SC Bega Invest SA la nivelul unei sume estimate la 2.469.837 lei, dar și creanțele imobilizate în sumă de 363.417 lei reprezentând capitalul de lucru acordat de Societate la SC Bega Electroturris SA Turnu-Măgurele; Ordinul Ministrului Finanțelor Publice nr. 1752/2005 pentru aprobarea reglementărilor contabile conforme cu directivele europene solicită ca, la data bilanțului, imobilizările financiare să fie prezentate la valoarea de intrare mai puțin ajustările cumulate pentru pierderile de valoare.

8. Aplicarea procedurilor de audit pentru verificarea creanțelor față de debitorii diverși și a sumelor în curs de clarificare, altele decât procedura de confirmare, ne-a condus la concluzia existenței în soldul contului de debitori diverși a unor creanțe, probabil necolectabile, în sumă de 727.506 lei, reprezentând creanțe incerte, cu o vechime mai mare de un an pentru care Societatea nu și-a constituit ajustări pentru depreciere, iar în soldul sumelor în curs de clarificare am constatat creanțe incerte în sumă de 153.940 lei pentru care Societatea, de asemenea, nu a constituit ajustări pentru depreciere, ceea ce în opinia noastră, nu este în conformitate cu Ordinului Ministrului Finanțelor Publice nr. 1752/2005 pentru aprobarea reglementărilor contabile conforme cu directivele europene care solicită efectuarea unei ajustări pentru depreciere sau pierdere de valoare a creanțelor incerte atunci când sunt indentificate.

9. Societatea nu a prezentat în situațiile financiare suplimentarea deprecierei aferentă stocurilor fără mișcare, practică ce, în opinia noastră, nu este în concordanță cu Ordinul Ministrului Finanțelor Publice nr. 1752/2005 pentru aprobarea reglementărilor contabile conforme cu directivele europene care cere ca stocurile să fie evaluate și prezentate în bilanț la valoarea realizabilă netă. Prin valoare realizabilă netă se înțelege prețul de vânzare estimat care ar putea fi obținut pe parcursul desfășurării normale a activității, minus costurile estimate pentru finalizarea bunului, atunci când este cazul, și costurile estimate necesare vânzării. Ajustarea suplimentară estimată de noi cu care să fie afectat rezultatul exercițiului și implicit valoarea stocurilor de materii prime este de 375.909 lei, pentru materiale consumabile de 112.789 lei, pentru obiecte de inventar de 145.290 lei, pentru produse finite de 29.857 lei, pentru produse reziduale de 23.372 lei, iar pentru ambalaje de 33.497 lei, respectiv un total de 720.714 lei.

10. Societatea a capitalizat în valoarea imobilizărilor corporale în curs diferențe nefavorabile de curs valutar în sumă de 231.807 lei, practică ce nu este în conformitate cu prevederile din Ordinul Ministrului Finanțelor Publice nr. 1752/2005 care, la paragraful 59, prevede ca elementele monetare exprimate în valută (disponibilități și alte elemente asimilate, cum sunt acreditivale și depozitele bancare, creanțe și datorii în valută) trebuie să fie evaluate și raportate utilizând cursul de schimb comunicat de Banca Natională a României și valabil la data încheierii exercițiului financiar. Diferențele de curs valutar, favorabile sau nefavorabile, între cursul de la data înregistrării creanțelor sau datoriilor în valută sau cursul la care au fost raportate în situațiile financiare anterioare și cursul de schimb de la data încheierii exercițiului financiar, se înregistrează, la venituri sau cheltuieli financiare, după caz.

11. În timpul auditului, noi am putut obține confirmări pentru soldurile conturilor de clienți reprezentând 52,01% din totalul soldului de clienți și pentru soldurile conturilor de furnizori reprezentând 23,53% din totalul soldului de furnizori. Aplicarea procedurilor alternative de audit pentru verificarea acestor solduri a oferit informații insuficiente pentru confirmarea lor.

Opinia auditorului asupra situațiilor financiare

12. În opinia noastră, cu excepția unor ajustări care ar fi putut fi determinate ca fiind necesare de situațiile descrise la paragrafele 7-10, precum și dacă am fi putut obține informații suficiente și adecvate care să ne convingă asupra corectitudinii soldurilor, în cazul situației descrise de paragraful 11, situațiile financiare anuale ale SC Bega Electromotor SA Timișoara furnizează o imagine fidelă a situației financiare, a poziției financiare și rezultatelor Societății la 31 decembrie 2008, în conformitate cu prevederile Legii contabilității nr. 82/1991 și ale Ordinului Ministrului Finanțelor Publice nr. 1752/2005 pentru aprobarea reglementărilor contabile conforme cu directivele europene, cu modificările și completările ulterioare.

Raport cu privire la alte cereri legale și de reglementare

13. În concordanță cu Ordinul Ministrului Finanțelor Publice nr. 1752/2005 pentru aprobarea reglementărilor contabile conforme cu directivele europene, cu modificările și completările ulterioare, articolul 263 punctul 2, angajamentul nostru a fost extins asupra revizuirii conformității Raportului administratorilor pentru exercițiul financiar încheiat la 31 decembrie 2008 cu situațiile financiare anuale. Noi am citit Raportul administratorilor și nu am identificat informații financiare care să fie în mod semnificativ neconcordante cu informațiile prezentate în situațiile financiare alăturate. Raportul administratorilor nu face parte din situațiile financiare.

Alte aspecte

14. Fără a mai exprima rezerve suplimentare, atragem atenția și asupra următoarelor aspecte:

14.1. În exercițiul financiar încheiat la 31 decembrie 2008 Societatea nu avea organizată activitatea audit intern care să se fi materializat prin rapoarte adecvate adresate managementului Societății, fapt care antrenează existența unor posibile riscuri asupra activității desfășurate. Aceasta în contextul în care prevederile art. 160 alin. 2 din Legea societăților comerciale nr. 31/1990, republicată cu modificările și completările ulterioare stipulează că „Societățile comerciale ale căror situații financiare anuale sunt supuse auditului financiar, potrivit legii sau hotărârii acționarilor, vor organiza auditul intern potrivit normelor elaborate de Camera Auditorilor Financiari din România”.

14.2. Actualul climat de debut de criză economică în care își desfășoară activitatea și Societatea, determină implicit existența unui risc referitor la posibilitatea diminuării activității, la nivelul exercițiilor financiare anterioare, corelat cu situația în care cererea de motoare electrice este în scădere. Perspectiva menținerii nivelului de activitate depinde de modul în care managementul abordează evenimentele și condițiile economice viitoare prezente în mediul dificil în care operează Societatea.

14.3. La 31 decembrie 2008 Societatea nu are un dosar al prețurilor de transfer așa cum este prevăzut în Ordinul Agenției de Administrare Fiscală nr. 222/2008 privind conținutul dosarului prețurilor de transfer. În viitor este de așteptat ca autoritățile fiscale să inițieze verificări amănunțite ale prețurilor de transfer, pentru a se asigura că rezultatul fiscal nu este distorsionat de efectul prețurilor practicate în relațiile cu persoane afiliate.

14.4. La data de 31 decembrie 2008, Societatea a realizat reevaluarea imobilizărilor corporale utilizând opinia unor specialiști angajați ai Societății. În absența informațiilor referitoare la estimarea valorii recuperabile nete a activelor imobilizate, nu suntem în măsură să aplicăm alte proceduri care să ne ofere o asigurare rezonabilă că valorile nete prezentate în situațiile financiare nu conțin erori materiale.

15. Acest raport este întocmit exclusiv pentru uzul intern al Societății și al acționarilor și pentru depunerea la Direcția Generală a Finanțelor Publice Timiș, și nu poate fi folosit în nici un alt scop fără acordul auditorului.


Timișoara, 04 martie 2009

A.B.A. AUDIT SRL

Înregistrat la Camera Auditorilor Financiari din România
cu nr. 305/23 decembrie 2002

Prin:

Profesor Universitar Dr. Cristea Dumitru Horia



JUDEȚ Timiș
 PERSONĂ JURIDICĂ
 S.C. BEGA ELECTROMOTOR S.A.
 ADRESĂ B-dul Republicii, nr. 21
 TELEFON 0256.490273
 NUMĂR DIN REGISTRUL COMERTULUI
 J35/40/1991

FORMĂ DE PROPRIETATE 34
 ACTIVITATE PREPONDERENTĂ
 (denumire grupă CAEN)
 Productia de motoare, generatoare si
 transformatoare electice
 COD GRUPĂ CAEN 3110
 COD FISCAL/
 COD UNIC DE ÎNREGISTRARE 1816695

	<u>Rând</u>	<u>Nota</u>	<u>31 decembrie 2007</u>	<u>31 decembrie 2008</u>
			(lei)	(lei)
A. ACTIVE IMOBILIZATE				
I. IMOBILIZĂRI NECORPORALE				
1. Cheltuieli de constituire	01		0	0
2. Cheltuieli de dezvoltare	02		0	0
3. Concesiuni, brevete, licențe, mărci comerciale, drepturi și active similare și alte immobilizări necorporale	03		1.674	3.943
4. Fond comercial	04		0	0
5. Avansuri și immobilizări necorporale în curs de execuție	05		0	0
TOTAL	06	1(a)	1.674	3.943
II. IMOBILIZĂRI CORPORALE				
1. Terenuri și construcții	07		8.062.074	7.745.057
2. Instalații tehnice și mașini	08		1.039.002	980.455
3. Alte instalații, utilaje și mobilier	09		79.077	216.014
4. Avansuri și immobilizări corporale în curs de execuție	10		501.514	3.016.850
TOTAL	11	1(b)	9.681.667	11.958.376
III. IMOBILIZĂRI FINANCIARE				
1. Acțiuni deținute la entitățile afiliate	12		5.319.097	4.209.456
2. Împrumuturi acordate entităților afiliate	13		0	0
3. Interese de participare	14		0	0
4. Împrumuturi acordate entităților de care compania este legată în virtutea intereselor de participare	15		0	0
5. Investiții deținute ca immobilizări	16		0	0
6. Alte împrumuturi	17		363.084	363.417
TOTAL	18	1(c)	5.682.181	4.572.873
ACTIVE IMOBILIZATE - TOTAL	19		15.365.522	16.535.192
B. ACTIVE CIRCULANTE				
I. STOCURI				
1. Materii prime și materiale consumabile	20		2.196.471	3.251.821
2. Producția în curs de execuție	21		455.005	408.691
3. Produse finite și mărfuri	22		1.113.903	1.618.022
4. Avansuri pentru cumpărări de stocuri	23		315.284	488.487
TOTAL	24	11	4.080.663	5.767.021

S.C. BEGA ELECTROMOTOR SA TIMIȘOARA**BILANȚ****Situația Cod 10**

	<u>Rând</u>	<u>Nota</u>	<u>31 decembrie 2007</u>	<u>31 decembrie 2008</u>
			(lei)	(lei)
II. CREAȚE				
1. Creanțe comerciale	25	5	1.658.983	1.705.271
2. Sume de încasat de la entitățile afiliate	26		0	0
3. Sume de la entitățile de care compania este legată în virtutea intereselor de participare	27		0	0
4. Alte creanțe	28	5	734.547	919.371
5. Capital subscris și nevărsat	29		0	0
TOTAL	30	5	2.402.530	2.624.642
III. INVESTIȚII PE TERMEN SCURT				
1. Acțiuni deținute la entitățile afiliate	31		0	0
2. Alte investiții pe termen scurt	32		0	3.600
TOTAL	33		0	3.600
IV. CASA ȘI CONTURI LA BĂNCI				
ACTIVE CIRCULANTE - TOTAL	34		465.478	256.731
	35		6.948.671	8.651.994
C. CHELTUIELI ÎN AVANS	36		211.099	145.307
D. DATORII: SUMELE CARE TREBUIE PLĂTITE ÎNTR-O PERIOADĂ DE PÂNĂ LA UN AN				
1. Împrumuturi din emisiunea de obligațiuni prezentându-se separat împrumuturile din emisiunea de obligațiuni convertibile	37	5	0	0
2. Sume datorate instituțiilor de credit	38	5	2.801.432	3.944.656
3. Avansuri încasate în contul comenzilor	39	5	546.077	100.285
4. Datorii comerciale - furnizori	40	5	1.343.925	1.746.549
5. Efecte de comerț de plătit	41	5	198.314	99.401
6. Sume datorate entităților afiliate	42	5	0	0
7. Sume datorate entităților de care compania este legată în virtutea intereselor de participare	43	5	0	0
8. Alte datorii, inclusiv datoriile fiscale și datoriile privind asigurările sociale	44	5	463.272	339.671
TOTAL	45		5.353.020	6.230.562

S.C. BEGA ELECTROMOTOR SA TIMIȘOARA

BILANȚ

Situația Cod 10

	<u>Rând</u>	<u>Nota</u>	<u>31 decembrie 2007</u>	<u>31 decembrie 2008</u>
			(lei)	(lei)
E. ACTIVE CIRCULANTE NETE/ DATORII CURENTE NETE	46		1.753.251	2.566.739
F. TOTAL ACTIVE MINUS DATORII CURENTE	47		17.118.773	19.101.931
G. DATORII: SUMELE CARE TREBUIE PLĂTITE ÎNTR-O PERIOADĂ MAI MARE DE UN AN				
1. Împrumuturi din emisiuni de obligațiuni, prezentându-se separat împrumuturile din emisiunea de obligațiuni convertibile	48		0	0
2. Sume datorate instituțiilor de credit	49		0	2.535.641
3. Avansuri încasate în contul comenzilor	50		0	0
4. Datorii comerciale - furnizori	51		0	0
5. Efecte de comerț de plătit	52		0	0
6. Sume datorate entităților afiliate	53		0	0
7. Sume datorate entităților de care compania este legată în virtutea intereselor de participare	54		0	0
8. Alte datorii, inclusiv datoriile fiscale și datoriile privind asigurările sociale	55		0	54.961
TOTAL	56		0	2.590.602
H. PROVIZIOANE				
1. Provizioane pentru pensii și obligații similare	57		0	0
2. Provizioane pentru impozite	58		0	0
3. Alte provizioane	59		0	0
TOTAL	60		0	0
I. VENITURI ÎN AVANS				
1. Subvenții pentru investiții	61		0	0
2. Venituri înregistrate în avans	62		53.499	0
TOTAL	63		53.499	0
J. CAPITAL ȘI REZERVE				
I. CAPITAL				
- Capital subscris vărsat	64		7.917.493	7.917.493
- Capital subscris nevărsat	65		0	0
- Patrimoniul regiei	66		0	0
TOTAL	67	7	7.917.493	7.917.493

S.C. BEGA ELECTROMOTOR SA TIMIȘOARA

BILANȚ

Situația Cod 10

	<u>Rând</u>	<u>Nota</u>	<u>31 decembrie 2007</u> (lei)	<u>31 decembrie 2008</u> (lei)
II. PRIME DE CAPITAL	68		0	0
III. REZERVE DIN REEVALUARE	69		4.785.173	4.776.713
IV. REZERVE				
1. Rezerve legale	70		461.189	461.189
2. Rezerve statutare sau contractuale	71		0	0
3. Rezerve reprezentând surplusul realizat din rezerve din reevaluare	72		185.501	193.960
4. Alte rezerve	73		2.282.419	3.167.331
TOTAL	74		2.929.109	3.822.480
Actiuni proprii	75		0	0
Implicuri legate de instrumentele de capitaluri proprii	76		0	0
Pierdere legate de instrumentele de capitaluri proprii	77		0	0
V. PROFITUL SAU PIERDEREA NE PORTAT(Ă)				
	<u>Sold C</u> 78		907.546	0
	<u>Sold D</u> 79		0	31.059
VI. PROFITUL SAU PIERDEREA EXERCITIULUI FINANCIAR				
	<u>Sold C</u> 80		616.672	25.702
	<u>Sold D</u> 81		0	0
Repartizarea profitului	82	3	37.220	0
CAPITALURI PROPRII - TOTAL	83		17.118.773	16.511.329
Patrimoniul public	84		0	0
CAPITALURI-TOTAL	85		17.118.773	16.511.329


Elaborate și semnate la data de 27 februarie 2009 de către:

DIRECTOR GENERAL

Numele și prenumele: Ing. Valeriu Riscuța

Semnătura

Ștampila unității



ÎNTOCMIT,

Numele și prenumele: Ec. Arpad Berta

Semnătura

S.C. BEGA ELECTROMOTOR SA TIMIȘOARA

CONTUL DE PROFIT ȘI PIERDERE

Situația Cod 20

	Rând	Nota	Exercițiul financiar	Exercițiul financiar
			încheiat la	încheiat la
			<u>31 decembrie 2007</u>	<u>31 decembrie 2008</u>
			(lei)	(lei)
1. Cifra de afaceri netă	01	10 e)	20.066.925	17.199.958
Producția vândută	02		19.551.287	16.703.006
Venituri din vânzarea mărfurilor	03		515.628	496.952
Venituri din dobânzi înregistrate de entitățile al căror obiect principal de activitate îl constituie leasingul	04		0	0
Venituri din subvenții de exploatare aferente cifrei de afaceri nete	05		0	0
2. Variația stocurilor de produse finite și a producției în curs de execuție				
Sold C	06		0	0
Sold D	07		224.882	721.697
3. Producția realizată de entitate pentru scopurile sale proprii și capitalizată	08		0	4.570
4. Alte venituri din exploatare	09		463.772	215.201
VENITURI DIN EXPLOATARE - TOTAL	10		20.305.815	18.141.426
5. a) Cheltuieli cu materiile prime și materialele consumabile	11		9.455.894	7.951.632
Alte cheltuieli materiale	12		550.645	496.592
b) Alte cheltuieli externe (cu energie și apă)	13		970.376	998.371
c) Cheltuieli privind mărfurile	14		548.469	373.450
6. Cheltuieli cu personalul, din care:	15	22	5.209.105	5.225.976
a) Salarii și indemnizații	16		4.100.298	4.179.548
b) Cheltuieli cu asigurările și protecția socială	17		1.108.807	1.046.428
7. a) Ajustări de valoare privind imobilizările corporale și necorporale	18	1 a), b)	699.854	657.219
a.1) Cheltuieli	19		699.854	657.219
a.2) Venituri	20		0	0
b) Ajustări de valoare privind activele circulante	21		(8.982)	(39.827)
b.1) Cheltuieli	22		99.407	191.921
b.2) Venituri	23		108.389	231.748

S.C. BEGA ELECTROMOTOR SA TIMIȘOARA

CONTUL DE PROFIT ȘI PIERDERE

Situația Cod 20

	<u>Rând</u>	<u>Nota</u>	<u>31 decembrie 2007</u> (lei)	<u>31 decembrie 2008</u> (lei)
8. Alte cheltuieli de exploatare	24		1.693.058	1.225.772
8.1 Cheltuieli privind prestațiile externe	25	21	1.035.146	796.156
8.2 Cheltuieli cu alte impozite, taxe și vărsăminte asimilate	26		214.866	173.573
8.3 Cheltuieli cu despăgubiri, donații și activele cedate	27	23	443.046	256.043
Cheltuieli privind dobânzile de refinanțare înregistrate de entitățile al căror obiect principal de activitate îl constituie leasingul	28		0	0
Ajustări privind provizioanele	29		0	0
Cheltuieli			0	0
Venituri	31		0	0
CHELTUIELI DE EXPLOATARE – TOTAL	32		19.118.419	16.889.185
PROFITUL SAU PIERDEREA DIN EXPLOATARE				
- Profit	33	4	1.187.396	1.252.241
- Pierdere	34		0	0
9. Venituri din interese de participare	35		0	0
- din care, veniturile obținute de la entitățile afiliate	36		0	0
10. Venituri din alte investiții și împrumuturi care fac parte din activele imobilizate	37		0	0
- din care, veniturile obținute de la entitățile afiliate	38		0	0
11. Venituri din dobânzi	39		797	385
- din care, veniturile obținute de la entitățile afiliate	40		0	0
Alte venituri financiare	41		629.469	764.178
VENITURI FINANCIARE – TOTAL	42		630.266	764.563

S.C. BEGA ELECTROMOTOR SA TIMIȘOARA

CONTUL DE PROFIT ȘI PIERDERE

Situația Cod 20

	<u>Rând</u>	<u>Nota</u>	<u>31 decembrie 2007</u>	<u>31 decembrie 2008</u>
			(lei)	(lei)
12. Ajustări de valoare privind imobilizările financiare și investițiile deținute ca active circulante	43		0	0
- Cheltuieli	44		0	0
- Venituri	45		0	0
13. Cheltuieli privind dobânzile	46		266.889	195.268
- din care, cheltuielile în relația cu entitățile afiliate	47		0	0
Alte cheltuieli financiare	48		778.018	1.677.929
CHELTUIELI FINANCIARE – TOTAL	49		1.044.907	1.873.197
PROFITUL SAU PIERDEREA FINANCIAR(Ă)				
- Profit	50		0	0
- Pierdere	51	24	414.641	1.108.634
14. PROFITUL SAU PIERDEREA CURENT(Ă)				
- Profit	52		772.755	143.607
- Pierdere	53		0	0
15. Venituri extraordinare	54		0	0
16. Cheltuieli extraordinare	55		0	0
17. PROFITUL SAU PIERDEREA DIN ACTIVITATEA EXTRAORDINARA				
- Profit	56		0	0
- Pierdere	57		0	0
VENITURI TOTALE	58		20.936.081	18.905.989
CHELTUIELI TOTALE	59		20.163.326	18.762.382
PROFIT SAU PIERDEREA BRUT(Ă)				
- Profit	60		772.755	143.607
- Pierdere	61		0	0
18. Impozitul pe profit	62	10d)	156.083	117.905

S.C. BEGA ELECTROMOTOR SA TIMIȘOARA

CONTUL DE PROFIT ȘI PIERDERE

Situația Cod 20

	<u>Rând</u>	<u>Nota</u>	<u>31 decembrie 2007</u> (lei)	<u>31 decembrie 2008</u> (lei)
19. Alte impozite neprezentate la elementele de mai sus	63		0	0
20. PROFITUL SAU PIERDEREA NET(Ă) EXERCIȚIULUI FINANCIAR				
- Profit	64		616.672	25.702
- Pierdere	65		0	0

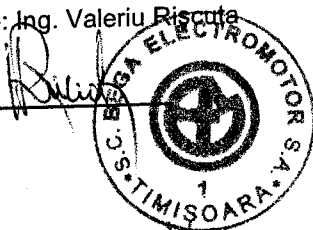
Autorizate și semnate la data de 27 februarie 2009 de către:

DIRECTOR GENERAL

Numele și prenumele: Ing. Valeriu Riscuța

Semnătura _____

Ștampila unității



ÎNTOCMIT,

Numele și prenumele: Ec. Arpad Berta

Semnătura _____

S.C. BEGA ELECTROMOTOR SA TIMIȘOARA

SITUAȚIA FLUXURILOR DE TREZORERIE

	Exercițiul financiar încheiat la <u>31 decembrie 2007</u> (lei)	Exercițiul financiar încheiat la <u>31 decembrie 2008</u> (lei)
Fluxuri de trezorerie din activități de exploatare:		
Încasări de la clienți	13.158.666	11.529.129
Plăți către furnizori și angajați	(11.109.859)	(10.594.273)
Dobânzi plătite	(266.889)	(178.048)
Impozit pe profit plătit	(172.567)	(159.716)
Încasări din asigurarea împotriva cutremurelor	0	0
Trezoreria netă din activități de exploatare:	1.609.351	597.092
Fluxuri de trezorerie din activități de investiție		
Plăți pentru achiziționarea de acțiuni	0	0
Plăți pentru achiziționarea de imobilizări corporale	(38.595)	(90.536)
Încasări din vânzarea de imobilizări corporale	444.157	12.495
Dobânzi încasate	797	385
Dividende încasate	0	0
Trezoreria netă din activități de investiție	406.359	(77.656)
Fluxuri de trezorerie din activități de finanțare		
Încasări din emisiunea de acțiuni	0	0
Încasări din împrumut pe termen lung	266.880	3.247.670
Plata datoriilor aferente împrumuturilor bancare	(2.115.769)	(3.526.424)
Dividende plătite	0	(449.429)
Trezoreria netă din activități de finanțare	(1.848.889)	(728.183)
Creșterea netă a trezoreriei și echivalentelor de trezorerie	166.821	(208.747)
Trezorerie și echivalente de trezorerie la începutul exercițiului financiar	298.657	465.478
Trezorerie și echivalente de trezorerie la sfârșitul exercițiului financiar	14	<u>256.731</u>
	<u>465.478</u>	<u>256.731</u>

S.C. BEGA ELECTROMOTOR SA TIMIȘOARA

SITUAȚIA MODIFICĂRILOR CAPITALULUI PROPRIU

Element al capitalului propriu	Sold la			Sold la			Sold la		
	1 ianuarie 2006 (lei)	Cresteri (lei)	Reduceri/ Distribuirii (lei)	31 decembrie 2007 (lei)	Cresteri (lei)	Reduceri/ Distribuirii (lei)	31 decembrie 2008 (lei)		
	1	2	3	4	6	7	8		
Capital subscris	7.917.493	0	0	7.917.493	0	0	7.917.493		
Patrimoniul regiei	-	-	-	-	-	-	-		
Prime de capital	-	-	-	-	-	-	-		
Rezerve din reevaluare	6.255.711	2.671.577	4.142.115	4.785.173	0	8.460	4.776.713		
Rezerve legale	423.969	37.220	0	461.189	0	0	461.189		
Rezerve statutare sau contractuale	-	-	-	-	-	-	-		
Rezerve reprezentând surplusul realizat din rezerve de reevaluare	185.501	0	0	185.501	8.460	0	193.961		
Alte rezerve	2.282.419	0	0	2.282.419	884.912	0	3.167.331		
Acțiuni proprii	-	-	-	-	-	-	-		
Căștiguri legate de instrumentele de capitaluri proprii	-	-	-	-	-	-	-		
Pierderi legate de instrumentele de capitaluri proprii	-	-	-	-	-	-	-		
Rezultat reportat reprezentând profitul nerepartizat sau pierderea neacoperită	-	-	-	-	-	-	-		
Sold creditor	558.582	846.426	15.000	1.390.008	0	1.367.610	22.398		
Sold debitor	-	-	-	-	-	-	-		
Rezultatul reportat provenit din adoptarea pentru prima data a IAS, mai puțin IAS 29	-	-	-	-	-	-	-		
Sold creditor	-	-	-	-	-	-	-		
Sold debitor	242.636	0	0	242.636	0	242.636	0		

S.C. BEGA ELECTROMOTOR SA TIMIȘOARA

SITUAȚIA MODIFICĂRILOR CAPITALULUI PROPRIU

Element al capitalului propriu	Sold la			Sold la			Sold la		
	1 ianuarie 2006 (lei)	Creșteri (lei)	Reduceri/ Distribuiri (lei)	31 decembrie 2007 (lei)	Creșteri (lei)	Reduceri/ Distribuiri (lei)	31 decembrie 2008 (lei)		
	1	2	3	4	6	7	8		
Rezultatul reportat provenit									
din corectarea erorilor contabile	-	-	-	-	-	-	-	-	
Sold creditor	0	327.852	88.026	239.826	56.148	242.517	53.457		
Sold debitor	-	-	-	-	-	-	-		
Rezultatul reportat provenit din trecerea la aplicarea Reglementărilor contabile conforme cu Directiva a patra a Comunităților Economice Europene									
Sold creditor	-	-	-	-	-	-	-		
Sold debitor	-	-	-	-	-	-	-		
Profilul sau pierderea exercițiului financiar									
Sold creditor	916.503	21.044.471	21.344.302	616.672	19.137.735	19.728.705	25.702		
Sold debitor	-	-	-	-	-	-	-		
Repartizarea profitului	55.077	37.220	55.077	37.220	0	37.220	0		
Total capitaluri proprii	18.056.965			17.118.773			16.511.329		

Director General

Numele și prenumele: Ing. Valeriu Rîșcuța

Semnătura _____
Ștampila unității



ÎNTOCMIT,

Numele și prenumele: Ec. Arpad Berta

Calitatea: Director Economic

Semnătura _____

S.C. BEGA ELECTROMOTOR S.A. TIMIȘOARA

NOTE EXPLICATIVE LA SITUAȚIILE FINANCIARE

PENTRU EXERCITIUL FINANCIAR ÎNCHEIAT LA 31 DECEMBRIE 2008

ENTITATEA CARE RAPORTEAZĂ

Aceste situații financiare sunt prezentate de SC Bega Electromotor SA Timișoara și încorporează rezultatele operațiunilor Societății.

1. ACTIVE IMOBILIZATE

a) Imobilizări necorporale

	Cheltuieli de <u>constituire</u> (lei)	Cheltuieli de <u>dezvoltare</u> (lei)	Concesiuni, brevete, licențe mărci, drepturi și valori imobilizări similare și alte <u>necorporale</u> (lei)	Fond <u>comercial</u> (lei)	Avansuri și imobilizări necorporale <u>în curs</u> (lei)	<u>Total</u> (lei)
Cost						
Sold la 1 ianuarie 2008	0	0	2.271	0	0	2.271
Creșteri	0	0	3.636	0	0	3.636
Reduceri	0	0	0	0	0	0
Sold la 31 decembrie 2008	0	0	5.907	0	0	5.907
Depreciere cumulată						
Sold la 1 ianuarie 2008	0	0	597	0	0	597
Deprecierea înregistrată în cursul exercițiului	0	0	1.367	0	0	1.367
Reduceri sau reluări	0	0	0	0	0	0
Sold la 31 decembrie 2008	0	0	1.964	0	0	1.964
Valoarea contabilă netă la 1 ianuarie 2008		0	1.674	0	0	<u>1.674</u>
Valoarea contabilă netă la 31 decembrie 2008		0	3.943	0	0	<u>3.943</u>

S.C. BEGA ELECTROMOTOR S.A. TIMIȘOARA

NOTE EXPLICATIVE LA SITUAȚIILE FINANCIARE

PENTRU EXERCITIUL FINANCIAR ÎNCHEIAT LA 31 DECEMBRIE 2008

1. ACTIVE IMOBILIZATE (CONTINUARE)

b) Imobilizări corporale

	<u>Terenuri și construcții</u> (lei)	<u>Instalații tehnice și mașini</u> (lei)	<u>Alte instalații. utilaje și mobilier</u> (lei)	<u>Avansuri și imobilizări corporale în curs</u> (lei)	<u>Total</u> (lei)
Cost/evaluare					
Sold la 1 ianuarie 2008	8.062.074	3.205.267	217.834	501.514	11.986.689
Creșteri	129.550	161.790	155.884	2.965.502	3.412.726
Reduceri	8.460	35.653	0	450.166	494.279
Sold la 31 decembrie 2008	8.183.164	3.331.404	373.718	3.016.850	14.905.136
Depreciere cumulată					
Sold la 1 ianuarie 2008	0	2.166.265	138.757	0	2.305.022
Deprecierea înregistrată în cursul exercițiului	438.824	218.793	18.947	0	676.564
Reduceri sau reluări	717	34.109	0	0	34.826
Sold la 31 decembrie 2008	438.107	2.350.949	157.704	0	2.946.760
Valoarea contabilă netă					
1 ianuarie 2008	<u>8.062.074</u>	<u>1.039.002</u>	<u>79.077</u>	<u>501.514</u>	<u>9.681.667</u>
Valoarea contabilă netă 31 decembrie 2008	<u>7.745.057</u>	<u>980.455</u>	<u>216.014</u>	<u>3.016.850</u>	<u>16.535.192</u>

Terenurile, la 31 decembrie 2008, au o valoare contabilă de 941.902 lei (la 31 decembrie 2007: 941.902 lei).

S.C. BEGA ELECTROMOTOR S.A. TIMIȘOARA

NOTE EXPLICATIVE LA SITUAȚIILE FINANCIARE

PENTRU EXERCITIUL FINANCIAR ÎNCHEIAT LA 31 DECEMBRIE 2008

1. ACTIVE IMOBILIZATE (CONTINUARE)

Reevaluarea imobilizărilor corporale

Societatea a efectuat reevaluarea imobilizărilor corporale în conformitate cu prevederile HG 403/2000 la 31 decembrie 2002 și HG 500/1994 la 31 decembrie 1994 și reevaluarea terenurilor, clădirilor și a construcțiilor speciale în conformitate cu HG 983/1998 la 31 decembrie 1998. Astfel costul istoric sau valoarea rezultată prin aplicarea HG anterioare privind reevaluarea imobilizărilor corporale și amortizarea cumulată au fost indexate cu indicii cumulativi de inflație între data achiziției sau a ultimei reevaluări și data bilanțului. Surplusul din reevaluare, a fost creditat în contul de rezerve din reevaluare în cadrul capitalurilor proprii.

La 31 decembrie 2006, Societatea a procedat la revizuirea valorii imobilizărilor corporale, prin utilizarea opiniei unor specialiști – angajați ai Societății.

La 31 decembrie 2007, Societatea a procedat la revizuirea valorii construcțiilor aflate în patrimoniul societății utilizând opinia unui evaluator extern independent, rezultatele reevaluării fiind înregistrate prin metoda anulării amortizării. Valoarea celorlalte imobilizări corporale, la 31 decembrie 2007, este prezentată atât la cost istoric indexat în conformitate cu hotărârile guvernamentale („HG”), ce s-au aplicat până la acea dată, dar și la cost istoric.

La 31 decembrie 2008, Societatea a procedat la revizuirea valorii tuturor categoriilor de imobilizări corporale utilizând opinia unor specialiști angajați ai Societății și nu s-au constatat diferențe între valoarea justă și valoarea netă contabilă la acea dată.

Imobilizări corporale ipotecate, gajate și restricționate

Pentru facilitatea de credit pe descoperit de cont contractată de Societate de la Banca Comercială Raiffeisen Bank S.A., Sucursala Timiș pentru o sumă maximă de 1.000.000 euro conform Contractului de facilitare de credit pe descoperit de cont nr. 270 din 25 octombrie 2007, garanția constă în ipotecă de rangul II asupra imobilelor reprezentând, în natură, construcții și teren aferent în suprafață totală de 62.304 mp și identificate prin C.F. nr. 13548, situate în localitatea Timișoara, Bd. Republicii Nr. 21, jud. Timiș, aflat în proprietatea Societății.

Alte aspecte

La data de 31 decembrie 2008, Societatea a capitalizat dobânda la capitalul împrumutat pentru finanțarea construcției de active cu ciclu lung de fabricație, în sumă de 68.491 lei, reprezentate de imobilizări corporale în curs.

S.C. BEGA ELECTROMOTOR S.A. TIMIȘOARA**NOTE EXPLICATIVE LA SITUAȚIILE FINANCIARE****PENTRU EXERCIȚIUL FINANCIAR ÎNCHEIAT LA 31 DECEMBRIE 2008****1. ACTIVE IMOBILIZATE (CONTINUARE)****c) Imobilizări financiare***Acțiuni deținute la entitățile afiliate și alte titluri de participare*

La 31 decembrie 2008, Societatea deține titluri de participare în următoarele entități:

- SC Bega Electroturris SA Turnu Măgurele (obiect principal de activitate: producția de motoare electrice și construcții metalice), societate înregistrată la Oficiul Registrului Comerțului Teleorman sub nr. J34/264/1991, cu un capital social de 5.515.000 lei, în care Societatea deține 61,65% din acțiunile cu drept de vot;

- SC Bega Invest SA Timișoara, o societate înregistrată în România în anul 2001, cu un capital social de 55.680 lei în care Societatea deține 3,27% din acțiunile cu drept de vot. În cursul exercițiului financiar încheiat la 31 decembrie 2008, SC Bega Invest SA Timișoara a fuzionat, fiind absorbită de SC Optica SA Timișoara (în cursul exercițiului financiar 2009 SC Optica SA și-a schimbat denumirea în SC Bega Invest SA Timișoara).

	Exercițiul financiar încheiat la <u>31 decembrie 2007</u> (lei)	Exercițiul financiar încheiat la <u>31 decembrie 2008</u> (lei)
Titluri de participare Credit Bank SA București	4.998	4.998
Titluri de participare SC Bega Mecanica SA Negrești-Oaș	704.237	0
Titluri de participare SC Bega Minerale Industriale SA Aghireșu	405.404	0
Titluri de participare SC Bega Electroturris SA Turnu Măgurele	1.657.634	1.657.634
Titluri de participare SC Bega Invest SA Timișoara	2.551.822	2.551.822
Provizioane pentru deprecierea imobilizărilor financiare	(4.998)	(4.998)
	<u>5.319.097</u>	<u>4.209.456</u>

S.C. BEGA ELECTROMOTOR S.A. TIMIȘOARA

NOTE EXPLICATIVE LA SITUAȚIILE FINANCIARE

PENTRU EXERCIȚIUL FINANCIAR ÎNCHEIAT LA 31 DECEMBRIE 2008

1. ACTIVE IMOBILIZATE (CONTINUARE)

Titlurile de participare deținute de Societate sunt evaluate la cost de achiziție.

La data de 31 decembrie 2008, Societatea deține, în categoria imobilizărilor financiare, și alte creanțe imobilizate asupra SC Bega Electroturris SA, creanțe a căror valoare se ridică la 363.417 lei, sumă ce reprezintă capital de lucru conform contractului nr. 9 din 29 aprilie 2004.

Prin Încheierea comercială nr. 2859 din 12 decembrie 2003 în Dosarul nr. 47/S/2003, instanța a dispus trecerea la procedura falimentului a SC Bega Electroturris SA la cererea creditoarei Casa Județeană de Pensii Teleorman fiind numit lichidator judiciar SC Intermen Star Ro Srl Turnu Măgurele.

Tot în categoria creanțelor imobilizate este cuprins și cuantumul garanțiilor la buteliile Shell Gas și la cardurile de acces în parcurile cu barieră Administrația Domeniului Public SA Timișoara.

2. PROVIZIOANE PENTRU RISCURI ȘI CHELTUIELI

Riscurile și incertitudinile legate inevitabil de situația economică și socială în care operează Societatea trebuie luate în considerație în procesul de estimare al provizioanelor pentru riscuri și cheltuieli. Societatea nu are constituite provizioane pentru riscuri și cheltuieli, iar managementul acesteia apreciază că, la data de 31 decembrie 2008, nu există situații care să ducă la realizarea condițiilor pentru recunoaștere, conform cerințelor Ordinului Ministrului Finanțelor Publice nr. 1752/2005 pentru aprobarea reglementărilor contabile conforme cu directivele europene.

S.C. BEGA ELECTROMOTOR S.A. TIMIȘOARA

NOTE EXPLICATIVE LA SITUAȚIILE FINANCIARE

PENTRU EXERCIȚIUL FINANCIAR ÎNCHEIAT LA 31 DECEMBRIE 2008

3. REPARTIZAREA PROFITULUI

Pentru exercițiul financiar încheiat la 31 decembrie 2008, Societatea a înregistrat un profit de 25.702 lei (31 decembrie 2007: 616.672 lei profit).

Repartizările de mai jos au fost făcute de Societate conform reglementărilor în vigoare privind repartizările obligatorii care se fac conform Legii nr. 31/1990 privind societățile comerciale.

<u>Destinația</u>	<u>Exercițiul financiar încheiat la 31 decembrie 2007 (lei)</u>	<u>Exercițiul financiar încheiat la 31 decembrie 2008 (lei)</u>
Profit net de repartizat	616.672	25.702
- rezerva legală	37.220	0
- acoperirea pierderii contabil	0	0
- fond de participare al salariaților la profit	0	0
- surse proprii de finanțare (alte rezerve)	0	0
- dividende	0	0
Profit nerepartizat	579.452	25.702

Situațiile financiare aferente exercițiului financiar încheiat la 31 decembrie 2007 au fost aprobate în ședința Adunării Generale a Acționarilor din data de 21 aprilie 2008.

La adunarea generală a acționarilor stabilită pentru data de 17 martie 2009 se va discuta și supune aprobării bilanțul contabil pentru exercițiul financiar încheiat la 31 decembrie 2008, inclusiv modul de repartizare al profitului net.

S.C. BEGA ELECTROMOTOR S.A. TIMIȘOARA**NOTE EXPLICATIVE LA SITUAȚIILE FINANCIARE****PENTRU EXERCIȚIUL FINANCIAR ÎNCHEIAT LA 31 DECEMBRIE 2008****4. ANALIZA REZULTATULUI DIN EXPLOATARE**

<u>Indicatorul</u>	<u>Exercițiul financiar încheiat la 31 decembrie 2007 (lei)</u>	<u>Exercițiul financiar încheiat la 31 decembrie 2008 (lei)</u>
1. Cifra de afaceri netă	20.066.925	17.199.958
2. Costul bunurilor vândute și al serviciilor prestate (3+4+5)	16.053.540	14.103.966
3. Cheltuielile activității de bază	13.645.509	12.270.450
4. Cheltuielile activităților auxiliare	1.268.230	1.057.797
5. Cheltuielile indirecte de producție	1.139.801	775.719
6. Rezultatul brut aferent cifrei de afaceri nete (1-2)	4.013.385	3.095.992
7. Cheltuielile de desfacere	548.469	373.450
8. Cheltuieli generale de administrație	2.741.292	1.673.804
9. Alte venituri din exploatare	463.772	203.803
10. Rezultatul din exploatare (6-7-8+9)	<u>1.187.396</u>	<u>1.252.241</u>

Pentru determinarea structurii cheltuielilor în vederea determinării rezultatului de exploatare, conducerea a folosit estimări și calculația realizată în anii 2007 și 2008 pentru o gamă de produse considerată semnificativă.

S.C. BEGA ELECTROMOTOR S.A. TIMIȘOARA

NOTE EXPLICATIVE LA SITUAȚIILE FINANCIARE

PENTRU EXERCITIUL FINANCIAR ÎNCHEIAT LA 31 DECEMBRIE 2008

5. SITUAȚIA CREANȚELOR ȘI A DATORIILOR

<u>Creanțe</u>	<u>Nota</u>	<u>Sold la</u>	<u>Termen de lichiditate</u>	
		<u>31 decembrie 2008</u>	<u>sub 1 an</u>	<u>peste 1 an</u>
		(lei)	(lei)	(lei)
		(col. 2+3)		
		1	2	3
Creanțe comerciale	12	1.705.271	1.705.271	0
Sume de încasat de la entități afiliate		0	0	0
Alte creanțe	13	919.371	919.371	0
		<u>2.624.642</u>	2.624.642	0

<u>Datorii</u>	<u>Nota</u>	<u>Sold la 31</u>	<u>Termen de exigibilitate</u>		
		<u>decembrie 2008</u>	<u>sub 1 an</u>	<u>1 - 5 ani</u>	<u>peste 5 ani</u>
		(lei)	(lei)	(lei)	(lei)
		(col. 2+3+4)			
		1	2	3	4
Datorii comerciale	15	1.746.549	1.746.549	0	0
Efecte de comerț de plătit		99.401	99.401	0	0
Avansuri încasate în contul comenzilor de la clienți		100.285	100.285	0	0
Sume datorate instituțiilor de credit	17	6.480.297	3.944.656	2.535.641	0
Alte datorii, inclusiv datorii fiscale și datorii pentru asigurările sociale	16	394.632	339.671	54.961	0
		8.821.164	<u>6.230.562</u>	<u>2.590.602</u>	0

S.C. BEGA ELECTROMOTOR S.A. TIMIȘOARA

NOTE EXPLICATIVE LA SITUAȚIILE FINANCIARE

PENTRU EXERCITIUL FINANCIAR ÎNCHEIAT LA 31 DECEMBRIE 2008

6. PRINCIPII, POLITICI ȘI METODE CONTABILE

Principalele politici contabile adoptate în întocmirea acestor situații financiare sunt prezentate mai jos.

A Bazele întocmirii situațiilor financiare

(1) Informații generale

Aceste situații financiare au fost întocmite în conformitate cu:

- (i) Legea Contabilității 82/1991 republicată în iunie 2008 („Legea 82”)
- (ii) Reglementările contabile conforme cu directivele europene aprobate prin Ordinul Ministrului Finanțelor Publice al României 1752/2005 („OMF 1752”)

OMF 1752 prevede că persoanele juridice prevăzute la art. 1 alineatul 1 din Legea 82 aplică Reglementările contabile conforme cu Directiva a IV-a a Comunităților Economice Europene, iar situațiile financiare anuale consolidate sunt întocmite în conformitate cu Directiva a VII-a a Comunităților Economice Europene.

Prezentele situații financiare au fost întocmite pe baza convenției costului istoric, cu excepțiile prezentate în continuare în politicile contabile.

(2) Utilizarea estimărilor

Întocmirea situațiilor financiare în conformitate cu OMF 1752 cere conducerii Societății să facă estimări și ipoteze care afectează valorile raportate ale activelor și pasivelor, prezentarea activelor și datoriilor contingente la data întocmirii situațiilor financiare precum și a veniturile și cheltuielile raportate pentru respectiva perioadă. Cu toate că aceste estimări sunt făcute de către conducerea Societății pe baza celor mai bune informații disponibile la data situațiilor financiare, rezultatele realizate pot fi diferite de aceste estimări.

S.C. BEGA ELECTROMOTOR S.A. TIMIȘOARA

NOTE EXPLICATIVE LA SITUAȚIILE FINANCIARE

PENTRU EXERCIȚIUL FINANCIAR ÎNCHEIAT LA 31 DECEMBRIE 2008

6. PRINCIPII, POLITICI ȘI METODE CONTABILE (CONTINUARE)

B Conversia tranzacțiilor în monedă străină

(1) Moneda de măsurare a situațiilor financiare

Elementele incluse în aceste situațiile financiare sunt măsurate în moneda care reflectă cel mai fidel substanța economică a evenimentelor și circumstanțelor relevante pentru Societate („moneda de măsurare”). Aceste situații financiare sunt prezentate în lei românești, care este și moneda de măsurare a Societății.

Leul nu este o monedă convertibilă în afara României.

(2) Tranzacțiile și soldurile în monedă străină

Tranzacțiile Societății în monedă străină sunt înregistrate la cursurile de schimb comunicate de Banca Națională a României („BNR”) pentru data tranzacțiilor. Soldurile în monedă străină sunt convertite în lei la cursurile de schimb comunicate de BNR pentru data bilanțului. Câștigurile și pierderile rezultate din decontarea tranzacțiilor într-o monedă străină și din conversia activelor și datoriilor monetare exprimate în monedă străină sunt recunoscute în contul de profit și pierdere, în cadrul rezultatului financiar.

S.C. BEGA ELECTROMOTOR S.A. TIMIȘOARA

NOTE EXPLICATIVE LA SITUAȚIILE FINANCIARE

PENTRU EXERCITIUL FINANCIAR ÎNCHEIAT LA 31 DECEMBRIE 2008

6. PRINCIPII, POLITICI ȘI METODE CONTABILE (CONTINUARE)

C Imobilizări necorporale

(1) Cost

(i) *Programe informatice*

Costurile pentru dezvoltarea sau întreținerea programelor informatice sunt recunoscute ca și o cheltuială, în momentul în care sunt efectuate. Costurile care sunt asociate direct unui produs unic și identificabil care este controlat de Societate și este probabil că va genera beneficii economice depășind costul pe o perioadă mai mare de un an sunt recunoscute ca imobilizări necorporale. Costurile directe includ cheltuielile cu personalul echipei de dezvoltare și o proporție adecvată din cheltuielile de regie.

Cheltuielile care determină prelungirea duratei de viață și mărirea beneficiilor programelor informatice peste specificațiile inițiale sunt adăugate la costul original al acestora. Aceste cheltuieli sunt capitalizate ca imobilizări necorporale dacă nu sunt parte integrantă a imobilizărilor corporale.

(ii) *Cheltuieli de cercetare și dezvoltare*

Cheltuielile de cercetare sunt trecute pe cheltuieli în momentul în care sunt efectuate. Cheltuielile aferente programelor de dezvoltare (aferente proiectării și testării unor produse noi sau îmbunătățite) sunt recunoscute ca imobilizări necorporale atunci când este probabil ca proiectul să fie lansat cu succes luând în considerare fezabilitatea comercială și tehnică iar costul poate fi măsurat în mod fiabil. Cheltuielile de dezvoltare care nu îndeplinesc criteriile menționate anterior sunt trecute pe cheltuieli în momentul în care au loc. Cheltuielile de dezvoltare care au fost trecute pe cheltuieli nu sunt capitalizate în perioadele ulterioare.

(iii) *Alte imobilizări necorporale*

Toate celelalte imobilizări necorporale sunt recunoscute la cost de achiziție.

Imobilizările necorporale nu sunt reevaluate.

6. **PRINCIPII, POLITICI ȘI METODE CONTABILE (CONTINUARE)**

(2) Amortizare

(i) *Fond comercial*

Societatea nu are înregistrat fond comercial.

(ii) *Programe informatice*

Cheltuielile de dezvoltare a programelor informatice capitalizate sunt amortizate folosind metoda liniară pe o perioadă între 3 și 5 ani.

(iii) *Cheltuieli de dezvoltare*

Cheltuielile de dezvoltare capitalizate sunt amortizate pe o bază liniară începând cu data lansării producției comerciale a produsului pe durata în care produsul va genera beneficii economice, dar nu mai mult de cinci ani.

(iv) *Alte imobilizări necorporale*

Brevetele, mărcile și alte imobilizări necorporale sunt amortizate folosind metoda liniară pe durata de viață utilă a acestora. Licențele aferente drepturilor de utilizare a programelor informatice sunt amortizate pe o perioadă de 3 ani.

D Imobilizări corporale

(1) Cost/evaluare

Imobilizările corporale sunt evaluate inițial la cost de achiziție. O parte din imobilizările corporale au fost reevaluate în baza unor hotărâri de guvern („HG”) nr. 945/1990, nr. 26/1992, nr. 500/1994, nr. 983/1998, nr. 403/2000 și nr. 1553/2003 prin indexarea costului istoric cu indici prescriși în hotărârile de guvern respective. Creșterile valorilor contabile ale imobilizărilor corporale rezultate din aceste reevaluări au fost creditate inițial în rezerve din reevaluare, iar ulterior, cu excepția reevaluării efectuate în baza HG nr. 1553/2003, în capitalul social, în conformitate cu prevederile respectivelor hotărâri de guvern. HG 1553/2003 prevedea necesitatea ajustării valorii indexate prin comparație cu valoarea de utilizare și valoarea de piață. În cursul exercițiului 2005, Societatea a procedat doar la revizuirea valorii clădirilor și construcțiilor speciale prin utilizarea opiniei unor experți evaluatori.

S.C. BEGA ELECTROMOTOR S.A. TIMIȘOARA

NOTE EXPLICATIVE LA SITUAȚIILE FINANCIARE

PENTRU EXERCIȚIUL FINANCIAR ÎNCHEIAT LA 31 DECEMBRIE 2008

6. PRINCIPII, POLITICI ȘI METODE CONTABILE (CONTINUARE)

La 31 decembrie 2007, Societatea a procedat la revizuirea doar a valorii construcțiilor aflate în patrimoniul Societății utilizând opinia unui evaluator extern independent, iar valoarea celorlalte imobilizări corporale, la 31 decembrie 2007, este prezentată la cost istoric indexat în conformitate cu hotărârile guvernamentale („HG”), așa cum a apreciat Societatea, până la acea dată, sau la cost istoric.

La 31 decembrie 2008, Societatea a procedat la revizuirea valorii tuturor categoriilor de imobilizări corporale utilizând opinia unor specialiști angajați ai Societății.

Întreținerea și reparațiile imobilizărilor corporale se trec pe cheltuieli în avans și se alocă sistematic pe o perioadă de trei exerciții, iar îmbunătățirile semnificative aduse imobilizărilor corporale, care cresc valoarea sau durata de viață a acestora, sau care măresc semnificativ capacitatea de generare a unor beneficii economice de către acestea sunt capitalizate.

Actele imobilizate de natura obiectelor de inventar, inclusiv uneltele și sculele, sunt trecute pe cheltuieli în momentul achiziționării și nu sunt incluse în valoarea contabilă a imobilizărilor corporale.

(2) Amortizare

Amortizarea se calculează la valoarea evaluată, folosindu-se metoda liniară, de-a lungul duratei utile de viață estimată a activelor, după cum urmează:

<u>Activ</u>	<u>Ani</u>
Construcții	5 - 45
Instalații tehnice și mașini	3 - 20
Alte instalații, utilaje și mobilier	3 - 30

Terenurile nu se amortizează deoarece se consideră că au o durată de viață indefinită.

Conducerea Societății evaluează în mod continuu planul de dezvoltare. Efectul revizuirii duratelor de viață, în baza HG nr. 2139/2004, s-a reflectat în cheltuielile cu amortizarea din anul 2008 și respectiv în perioadele viitoare în mărimea cheltuielilor cu amortizarea, fără a apărea diferențe temporare.

6. PRINCIPII, POLITICI ȘI METODE CONTABILE (CONTINUARE)

(3) Vânzarea/casarea imobilizărilor corporale

Imobilizările corporale care sunt casate sau vândute sunt eliminate din bilanț împreună cu amortizarea cumulată corespunzătoare. Orice profit sau pierdere rezultat(ă) dintr-o asemenea operațiune este inclus(ă) în contul de profit și pierdere curent.

(4) Deprecierea imobilizărilor corporale

Dacă există vreun indiciu potrivit căruia un activ poate fi depreciat, valoarea contabilă a acestuia este evaluată și adusă la valoarea recuperabilă.

Valoarea recuperabilă este determinată ca maximum dintre prețul net de vânzare și valoarea de utilizare. Valoarea de utilizare a unui activ este estimată pe baza fluxurilor viitoare de numerar operaționale obținute prin utilizarea acestui activ și prin vânzarea acestuia, actualizate cu o rată de actualizare adecvată.

E Deprecierea activelor

Imobilizările corporale și alte active pe termen lung sunt revizuite pentru identificarea pierderilor din depreciere ori de câte ori evenimente sau schimbări în circumstanțe indică faptul că valoarea contabilă nu mai poate fi recuperată. Pierderea din depreciere este reprezentată de diferența dintre valoarea contabilă și valoarea de inventar

F Titluri deținute ca imobilizări

Imobilizările financiare cuprind acțiunile deținute la entitățile afiliate, împrumuturile acordate entităților afiliate, interesele de participare, împrumuturile acordate entităților de care Societatea este legată în virtutea intereselor de participare precum și alte investiții deținute ca imobilizări.

Imobilizările financiare sunt recunoscute în bilanț la costul de achiziție sau la valoarea determinată prin contractul de dobândire a acestora. Costul de achiziție cuprinde și costurile de tranzacționare. Imobilizările financiare sunt evaluate ulterior la valoarea de intrare mai puțin ajustările cumulate pentru pierdere de valoare.

S.C. BEGA ELECTROMOTOR S.A. TIMIȘOARA

NOTE EXPLICATIVE LA SITUAȚIILE FINANCIARE

PENTRU EXERCITIUL FINANCIAR ÎNCHEIAT LA 31 DECEMBRIE 2008

6. PRINCIPII, POLITICI ȘI METODE CONTABILE (CONTINUARE)

G Stocuri

Stocurile sunt înregistrate la cea mai mică valoare dintre cost și valoarea realizabilă netă. Costul este determinat în general pe baza metodei primul intrat-primul ieșit. Costul produselor finite și în curs de execuție include materialele, forța de muncă și cheltuielile de producție indirecte aferente. Acolo unde este necesar, se fac ajustări pentru stocuri cu mișcare lentă, uzate fizic sau moral. Valoarea realizabilă netă este estimată pe baza prețului de vânzare diminuat cu costurile de finalizare și cheltuielile de vânzare.

H Creanțe comerciale

Creanțele comerciale sunt înregistrate la valoarea facturată mai puțin ajustarea pentru deprecierea acestor creanțe. Ajustarea pentru deprecierea creanțelor comerciale este constituit în cazul în care există evidențe obiective asupra faptului că Societatea nu va fi în măsură să colecteze toate sumele la termenele inițiale.

I Investiții financiare pe termen scurt

Acestea includ depozitele pe termen scurt la bănci și alte investiții pe termen scurt cu lichiditate mare, precum și certificate de trezorerie.

J Numerar și echivalente de numerar

Numerarul și echivalentul de numerar sunt evidențiate în bilanț la cost. Pentru situația fluxului de numerar, numerarul și echivalentele acestuia cuprind numerar în casă, conturi la bănci, investiții financiare pe termen scurt, net de descoperitul de cont. În bilanț, descoperitul de cont este prezentat în „Datorii ce trebuie plătite într-o perioadă de un an” – „Sume datorate instituțiilor de credit”.

K Capital social

Acțiunile ordinare sunt clasificate în capitalurile proprii.

L Dividende

Dividendele aferente acțiunilor ordinare sunt recunoscute în capitalurile proprii în perioada în care sunt declarate.

S.C. BEGA ELECTROMOTOR S.A. TIMIȘOARA

NOTE EXPLICATIVE LA SITUAȚIILE FINANCIARE

PENTRU EXERCIȚIUL FINANCIAR ÎNCHEIAT LA 31 DECEMBRIE 2008

6. PRINCIPII, POLITICI ȘI METODE CONTABILE (CONTINUARE)

M Împrumuturi

Împrumuturile pe termen scurt și lung sunt înregistrate inițial la suma primită, net de costurile de tranzacționare. În perioadele următoare, împrumuturile sunt înregistrate la cost amortizat folosind metoda randamentului efectiv, diferențele dintre sumele primite (nete de costurile de tranzacționare) și valoarea normală de răscumpărare fiind recunoscute în contul de profit și pierderi pe durata contractului de împrumut.

Porțiunea pe termen scurt a împrumuturilor pe termen lung este clasificată în „Datorii: Sumele care trebuie plătite într-o perioadă de până la un an” și inclusă împreună cu dobânda acumulată la data bilanțului contabil în „Sume datorate instituțiilor de credit” din cadrul datoriilor curente.

N Contabilitatea contractelor de leasing în care Societatea este locatar

(1) Contracte de leasing financiar

Contractele de leasing pentru imobilizările corporale în care Societatea își asumă toate riscurile și beneficiile aferente proprietății sunt clasificate ca și contracte de leasing financiar. Criteriile de clasificare a contractelor de leasing sunt specificate în Ordonanța 51/1997 republicată. Leasing-urile financiare sunt capitalizate la valoarea actualizată estimată a plăților. Fiecare plată este împărțită între elementul de capital și dobândă pentru a se obține o rată constantă a dobânzii pe durata rambursării. Sumele datorate sunt incluse în datoriile pe termen scurt sau lung. Elementul de dobândă este trecut în contul de profit și pierdere pe durata contractului. Activele deținute în cadrul contractelor de leasing financiar sunt capitalizate și amortizate pe durata lor de viață utilă.

(2) Contracte de leasing operațional

Contractele de leasing în care o porțiune semnificativă a riscurilor și beneficiilor asociate proprietății sunt reținute de locator sunt clasificate ca și contracte de leasing operațional. Plățile efectuate în cadrul unui asemenea contract (net de orice facilități acordate de locator) sunt recunoscute în contul de profit și pierdere pe o bază liniară pe durata contractului.

O Datorii

Datoriile comerciale sunt înregistrate la valoarea sumelor care urmează a fi plătite pentru bunurile sau serviciile primite.

6. PRINCIPII, POLITICI ȘI METODE CONTABILE (CONTINUARE)

P Provizioane pentru riscuri și cheltuieli

Provizioanele sunt recunoscute în momentul în care Societatea are o obligație legală sau implicită generată de un eveniment anterior, când pentru decontarea obligației este probabil să fie necesară o ieșire de resurse și când poate fi făcută o estimare credibilă în ceea ce privește valoarea obligației.

Q Beneficiile angajaților

(1) Pensii și alte beneficii după pensionare

În cursul normal al activității. Societatea face plăți fondurilor de sănătate, pensii și șomaj de stat în contul angajaților săi la ratele statutare. Toți angajații Societății sunt membri ai planului de pensii al statului român. Aceste costuri sunt recunoscute în contul de profit și pierdere odată cu recunoașterea salariilor.

Societatea nu operează nici un alt plan de pensii sau de beneficii după pensionare și, deci, nu are nici un alt fel de alte obligații referitoare la pensii.

(2) Participarea salariaților la profit

Obligația față de angajați aferentă fondului de participare a salariaților la profitul Societății este recunoscută în cadrul provizionului pentru riscuri și cheltuieli doar în cazul în care Societatea nu are alte alternative decât aceea de a stinge această obligație prin plată și este îndeplinită oricare dintre următoarele condiții:

- există un plan formal și aceste sume sunt determinate și plătite înainte de data emiterii situațiilor financiare; sau

- s-a creat o așteptare validă din partea angajaților, pe baza evenimentelor trecute din istoria Societății, asupra faptului că aceștia ar primi aceste sume și suma poate fi determinată înainte de data emiterii situațiilor financiare.

În Societate nu operează sistemul participării salariaților la profit.

S.C. BEGA ELECTROMOTOR S.A. TIMIȘOARA

NOTE EXPLICATIVE LA SITUAȚIILE FINANCIARE

PENTRU EXERCITIUL FINANCIAR ÎNCHEIAT LA 31 DECEMBRIE 2008

6. PRINCIPII, POLITICI ȘI METODE CONTABILE (CONTINUARE)

R Subvenții

(1) Subvenții aferente activelor

Subvențiile primite în vederea achiziționării de active cum ar fi imobilizările corporale sunt înregistrate ca subvenții pentru investiții bilanțul în contabil și recunoscute în contul de profit și pierdere pe măsura înregistrării cheltuielilor cu amortizarea sau la casarea ori cedarea activelor achiziționate din respectiva subvenție.

(2) Subvenții aferente veniturilor

Subvențiile aferente veniturilor sunt prezentate ca un venit în contul de profit și pierdere pe perioada corespunzătoare cheltuielilor aferente pe care aceste subvenții urmează a le compensa.

S Impozitare

Impozit pe profit curent

Societatea înregistrează impozitul pe profit curent pe baza profitului impozabil din raportările fiscale, conform legislației românești relevante.

T Recunoașterea veniturilor

Veniturile se referă la bunurile vândute și la serviciile furnizate.

Veniturile din vânzările de bunuri sunt recunoscute în momentul în care Societatea a transferat cumpărătorului principalele riscuri și beneficii asociate deținerii bunurilor.

Veniturile aferente serviciilor furnizate sunt recunoscute pe baza stadiului de finalizare, procentual din veniturile totale aferente contractului de prestări servicii, procentul fiind determinat prin referința cu raportul dintre totalul serviciilor care trebuie prestate și serviciile prestate până la data bilanțului.

U Cifra de afaceri

Cifra de afaceri reprezintă sumele facturate și de facturat, nete de TVA și rabaturi comerciale, pentru bunuri livrate sau servicii prestate terților.

6. PRINCIPII, POLITICI ȘI METODE CONTABILE (CONTINUARE)

V Managementul riscului financiar

Prin natura activităților efectuate, Societatea este expusă unor riscuri variate care includ: riscul de credit, riscul valutar, riscul de rată a dobânzii și riscul de lichiditate. Conducerea urmărește reducerea efectelor potențial adverse, asociate acestor factori de risc, asupra performanței financiare a Societății.

(i) *Riscul de credit*

Societatea este supusă unui risc de credit datorat creanțelor sale comerciale și a celorlalte tipuri de creanțe. Referințele pentru credite sunt obținute în mod normal pentru toți clienții noi, data de scadență a datoriilor este atent monitorizată și sumele datorate după depășirea termenului sunt urmărite cu promptitudine.

(ii) *Riscul valutar*

Societatea este expusă fluctuațiilor cursului de schimb valutar prin datoriile exprimate în valută. Politica Societății este să nu utilizeze instrumente financiare pentru diminuarea acestui risc.

(iii) *Riscul de rată a dobânzii*

Fluxurile de numerar operaționale ale Societății sunt afectate de variațiile ratei dobânzilor în principal datorită împrumuturilor în valută. Societatea nu utilizează instrumente financiare pentru a se proteja față de fluctuațiile ratei dobânzii.

(iv) *Riscul de lichiditate*

Managementul prudent al riscului de lichiditate implică menținerea de numerar suficient și a unor linii de credit disponibile. Datorită naturii activității, Societatea urmărește să aibă flexibilitate în posibilitățile de finanțare, prin menținerea de linii de credit disponibile pentru finanțarea activităților de exploatare.

S.C. BEGA ELECTROMOTOR S.A. TIMIȘOARA

NOTE EXPLICATIVE LA SITUAȚIILE FINANCIARE

PENTRU EXERCITIUL FINANCIAR ÎNCHEIAT LA 31 DECEMBRIE 2008

7. PARTICIPAȚII ȘI SURSE DE FINANȚARE

a) Acțiuni

Structura acționariatului la 31 decembrie 2007 este prezentată astfel:

	<u>Număr de acțiuni</u>	<u>Suma (lei)</u>	<u>Procentaj (%)</u>
Cristescu Valentin Marius	46.738.390	4.673.839	59,032
Cristescu Emil	25.843.399	2.584.340	32,641
Alți acționari	6.593.137	659.314	8,327
	79.174.926	<u>7.917.493</u>	100,000

În cursul exercițiului financiar încheiat la 31 decembrie 2008 nu a avut loc modificări ale mărimii și structurii capitalului social. Astfel, structura acționariatului la 31 decembrie 2008 este prezentată astfel:

	<u>Număr de acțiuni</u>	<u>Suma (lei)</u>	<u>Procentaj (%)</u>
Cristescu Valentin Marius	47.540.586	4.754.059	60,046
Cristescu Emil	25.843.399	2.584.340	32,642
Alți acționari	5.790.941	579.094	7,312
	79.174.926	<u>7.917.493</u>	100,000

Toate acțiunile sunt comune, au fost subscribe și sunt plătite integral la 31 decembrie 2008.

b) Obligațiuni

Societatea nu are emise nici un fel de obligațiuni la 31 decembrie 2008.

S.C. BEGA ELECTROMOTOR S.A. TIMIȘOARA

NOTE EXPLICATIVE LA SITUAȚIILE FINANCIARE

PENTRU EXERCIȚIUL FINANCIAR ÎNCHEIAT LA 31 DECEMBRIE 2008

8. INFORMAȚII PRIVIND SALARIAȚII. ADMINISTRATORII ȘI DIRECTORII

a) Salarizarea directorilor și administratorilor

Societatea nu a acordat avansuri sau credite directorilor sau administratorilor în cursul exercițiului financiar încheiat la 31 decembrie 2008.

De asemenea, nu există obligații viitoare asumate de Societate în numele directorilor sau administratorilor la 31 decembrie 2008.

	Exercițiul financiar încheiat la 31 decembrie 2007 (lei)	Exercițiul financiar încheiat la 31 decembrie 2008 (lei)
Cheltuiala cu salariile:		
Administratorilor	16.089	18.720
Directorilor	242.915	257.596
	259.004	276.316
	<u>31 decembrie 2007</u> (lei)	<u>31 decembrie 2008</u> (lei)
Salarii de plată la sfârșitul perioadei:		
Administratori	1.536	1.677
Directori	26.348	27.510
	27.884	29.187

S.C. BEGA ELECTROMOTOR S.A. TIMIȘOARA

NOTE EXPLICATIVE LA SITUAȚIILE FINANCIARE

PENTRU EXERCITIUL FINANCIAR ÎNCHEIAT LA 31 DECEMBRIE 2008

8. INFORMAȚII PRIVIND SALARIAȚII. ADMINISTRATORII ȘI DIRECTORII (CONTINUARE)

b) Salariați

Numărul mediu de angajați în timpul anului a fost după cum urmează:

	Exercițiul financiar încheiat la <u>31 decembrie 2007</u>	Exercițiul financiar încheiat la <u>31 decembrie 2008</u>
Personal administrativ	50	45
Personal direct productiv	263	245
Personal indirect productiv	46	21
	359	311

9. ANALIZA PRINCIPALILOR INDICATORI ECONOMICO-FINANCIARI

1. Indicatori de lichiditate

a) Indicatorul lichidității curente	<u>2007</u>	<u>2008</u>
$\frac{\text{Active curente}}{\text{Datorii curente}} =$	1,30	1,39

Lichiditatea curentă (globală sau generală) reflectă măsura posibilității ca elementele patrimoniale curente să se transforme în lichidități, în vederea satisfacerii obligațiilor de plată exigibile. Orice valoare peste 2 este considerată adecvată.

b) Indicatorul lichidității imediate	<u>2007</u>	<u>2008</u>
$\frac{\text{Active curente - Stocuri}}{\text{Datorii curente}} =$	0,54	0,46

Lichiditatea imediată reflectă măsura în care trezoreria de activ a agentului economic acoperă datoriile pe termen scurt ale acestuia, iar o valoare mai mare de 0,5 este considerată corespunzătoare.

S.C. BEGA ELECTROMOTOR S.A. TIMIȘOARA

NOTE EXPLICATIVE LA SITUAȚIILE FINANCIARE

PENTRU EXERCITIUL FINANCIAR ÎNCHEIAT LA 31 DECEMBRIE 2008

9. ANALIZA PRINCIPALILOR INDICATORI ECONOMICO-FINANCIARI (CONTINUARE)

2. Indicatori de risc

a)	Indicatorul gradului de îndatorare	<u>2007</u>	<u>2008</u>
	$\frac{\text{Capital împrumutat}}{\text{Capital propriu}} \times 100$	1,41	15,36

unde:

- capital împrumutat = credite peste un an

Pentru indicatorul gradului de îndatorare o limită de 0,5, cu condiția ca rata profitului obținută de societate să fie superioară ratei dobânzii aferente creditelor bancare contractate de societate pe termen lung (efectul de levier), este satisfăcătoare.

b)	Indicatorul privind acoperirea dobânzilor	<u>2007</u>	<u>2008</u>
	$\frac{\text{Profit înaintea plății dobânzii și impozitului pe profit}}{\text{Cheltuieli cu dobânda}}$	3,90	1,74

Indicatorul privind acoperirea dobânzilor reflectă de câte ori pot fi acoperite cheltuielile cu dobânda din profitul înaintea dobânzii și impozitului. Cu cât valoarea indicatorului este mai mică cu atât poziția societății este mai riscantă.

3. Indicatori de activitate (indicatori de gestiune)

a)	Viteza de rotație a debitelor-clienți	<u>2007</u> (zile)	<u>2008</u> (zile)
	$\frac{\text{Sold mediu clienți}}{\text{Cifra de afaceri}} \times 365 =$	45	36

S.C. BEGA ELECTROMOTOR S.A. TIMIȘOARA

NOTE EXPLICATIVE LA SITUAȚIILE FINANCIARE

PENTRU EXERCIȚIUL FINANCIAR ÎNCHEIAT LA 31 DECEMBRIE 2008

9. ANALIZA PRINCIPALILOR INDICATORI ECONOMICO-FINANCIARI (CONTINUARE)

b)	Viteza de rotație a creditelor – furnizor	<u>2007</u> (zile)	<u>2008</u> (zile)
	$\frac{\text{Sold mediu furnizori}}{\text{Cifra de afaceri}} \times 365 =$	47	33

Viteza de rotație a debitelor clienți și viteza de rotație a creditelor furnizor nu au o limită optimă stabilită, însă, de preferat este ca perioada în care se plătesc obligațiile să fie mai mare decât perioada în care se încasează creanțele de la clienți, fapt ce conduce la obținerea unui credit comercial gratuit și implicit degajarea unui flux numerar pozitiv.

Viteza de rotație a debitelor-clienți exprimă numărul de zile până la data la care debitorii își achită datoriile către societate și arată astfel eficacitatea Societății în colectarea creanțelor sale. Creșterea numărului de zile poate indica probleme legate de controlul creditului acordat clienților. Viteza de rotație a creditelor-furnizori exprimă numărul de zile de creditare pe care îl obține societatea de la furnizorii săi.

c)	Viteza de rotație a activelor imobilizate	<u>2007</u>	<u>2008</u>
	$\frac{\text{Cifra de afaceri}}{\text{Active imobilizate}} =$	1,31	1,04

Viteza de rotație a activelor imobilizate evaluează eficiența managementului activelor imobilizate prin examinarea valorii cifrei de afaceri generate prin exploatarea acestora. O scădere a indicatorului poate indica probleme legate de ocuparea capacităților de producție ori probleme legate de producția realizată (rămasă pe stoc).

d)	Viteza de rotație a activelor totale	<u>2007</u>	<u>2008</u>
	$\frac{\text{Cifra de afaceri}}{\text{Total active}} =$	0,89	0,68

Viteza de rotație a activelor totale evaluează eficiența managementului activelor totale prin examinarea valorii cifrei de afaceri generate de activele societății. O scădere a indicatorului poate indica probleme legate de scăderea eficienței utilizării activelor societății.

S.C. BEGA ELECTROMOTOR S.A. TIMIȘOARA

NOTE EXPLICATIVE LA SITUAȚIILE FINANCIARE

PENTRU EXERCITIUL FINANCIAR ÎNCHEIAT LA 31 DECEMBRIE 2008

9. ANALIZA PRINCIPALILOR INDICATORI ECONOMICO-FINANCIARI (CONTINUARE)

4. Indicatori de profitabilitate

a)	<u>2007</u>	<u>2008</u>
	(%)	(%)
<u>Profitul înainte rezultatului financiar și impozitului pe profit</u>	5,99	1,78
Capitalul angajat		

Rentabilitatea capitalului angajat reprezintă profitul pe care îl obține Societatea la o unitate de resurse investite.

5. Indicatori privind rezultatul pe acțiune/parte socială

a) Rezultatul pe acțiune

Rezultatul pe acțiune de bază este calculat prin împărțirea rezultatului net atribuibil acționarilor la numărul de acțiuni ordinare în circulație la sfârșitul anului.

	<u>2007</u>	<u>2008</u>
Profit net atribuibil acționarilor (lei)	616.672	25.702
Acțiunilor ordinare existente la sfârșitul anului	79.174.926	79.174.926
Profit de bază per acțiune (în lei per acțiune)	0,007	0,0003

b) Raportul dintre prețul pe piață al acțiunii și rezultatul pe acțiune

Societatea este listată pe Bursa de Valori București - secțiunea Rasdaq, acțiunile înregistrând un preț de referință, în perioada 1 aprilie 2008 – 1 martie 2009, situat între 0,30 lei și 0,59 lei. Cursul acțiunilor Societății, la data de 1 martie 2009, era de 0,50 lei pentru o acțiune.

S.C. BEGA ELECTROMOTOR S.A. TIMIȘOARA

NOTE EXPLICATIVE LA SITUAȚIILE FINANCIARE

PENTRU EXERCITIUL FINANCIAR ÎNCHEIAT LA 31 DECEMBRIE 2008

10. ALTE INFORMAȚII

a) Informații cu privire la prezentarea Societății

Sediul social al SC Bega Electromotor SA este în România, județul Timiș, localitatea Timișoara, B-dul Republicii, nr. 21.

Obiectul de activitate principală este producția de motoare, generatoare și transformatoare. Societatea are declarate și alte domenii de activitate secundare.

La 31 decembrie 2008, totalul activului bilanțier este de 25.332.493 lei (la 31 decembrie 2007: 22.525.292 lei).

b) Informații privind relațiile entității cu filiale, entități asociate sau cu alte entități în care se dețin titluri de participare strategice

Detaliile privind tranzacțiile cu părțile afiliate și natura relațiilor cu acestea sunt prezentate în Nota 10 i).

c) Bazele de conversie utilizate pentru exprimarea în moneda națională a elementelor de activ și de pasiv, a veniturilor și cheltuielilor evidențiate inițial într-o monedă străină

Modalitatea folosită pentru exprimarea în moneda națională a elementelor patrimoniale, a veniturilor și cheltuielilor evidențiate într-o monedă străină este prezentată în Nota 6 B.

Principalele rate de schimb utilizate pentru conversia în lei a soldurilor exprimate în monedă străină la 31 decembrie 2008 sunt:

<u>Moneda străină</u>	<u>Abreviere</u>	<u>Rata de schimb</u> <u>(lei pentru 1 unitate din moneda străină)</u>	
		<u>31 decembrie 2007</u>	<u>31 decembrie 2008</u>
Dolar SUA	USD	2,4564	2,8342
Euro	EURO	3,6102	3,9852

S.C. BEGA ELECTROMOTOR S.A. TIMIȘOARA

NOTE EXPLICATIVE LA SITUAȚIILE FINANCIARE

PENTRU EXERCIȚIUL FINANCIAR ÎNCHEIAT LA 31 DECEMBRIE 2008

10. ALTE INFORMAȚII (CONTINUARE)

d) Informații referitoare la impozitul pe profit curent

	Exercițiul financiar încheiat la <u>31 decembrie 2007</u> (lei)	Exercițiul financiar încheiat la <u>31 decembrie 2008</u> (lei)
Profitul brut	772.755	143.607
Deduceri (rezerva legală)	37.219	0
Venituri neimpozabile	28.359	148.492
Elemente de natura veniturilor impozabile	170.048	0
Cheltuieli nedeductibile	342.175	925.369
Profit impozabil/(Pierdere fiscală)	1.219.399	921.132
Pierdere fiscală reportată	0	0
Profit impozabil după reportare	0	0
Impozit pe profit calculat	<u>156.083</u>	147.381
Reduceri impozit pe profit	0	29.476
Impozit pe profit curent	31.702	<u>117.905</u>

e) Cifra de afaceri

Societatea realizează venituri din vânzarea produselor pe teritoriul României și pe piața externă.

	Exercițiul financiar încheiat la <u>31 decembrie 2007</u> (lei)	Exercițiul financiar încheiat la <u>31 decembrie 2008</u> (lei)
Venituri din vânzări pe piața internă	14.427.788	13.324.272
Venituri din vânzări pe piața externă	5.639.137	3.875.686
	<u>20.066.925</u>	<u>17.199.958</u>

S.C. BEGA ELECTROMOTOR S.A. TIMIȘOARA

NOTE EXPLICATIVE LA SITUAȚIILE FINANCIARE

PENTRU EXERCIȚIUL FINANCIAR ÎNCHEIAT LA 31 DECEMBRIE 2008

10. ALTE INFORMAȚII (CONTINUARE)

Structura producției vândute este următoarea:

	Exercițiul financiar încheiat la <u>31 decembrie 2007</u> (lei)	Exercițiul financiar încheiat la <u>31 decembrie 2008</u> (lei)
Motoare electrice asincronizate trifazate tip AT	6.925.389	3.945.626
Motoare electrice asincronizate monofazate tip PT	4.015.666	3.695.436
Alte motoare (inclusiv fond piață)	634.980	861.003
Motoare electrice asincronizate trifazate ADT ATT	152.979	107.614
Motoare tip ASM, ASFM, AIM, AIFM	1.091.700	1.388.639
Motoare tip CFR+motor curent continuu	491.332	706.194
Motoare monofazate (altele decât PT)	3.158.587	2.866.430
Diverse (altele decât motoare)	531.663	549.362
Piese schimb	1.449.934	1.272.771
	18.460.231	15.393.075

Prezentarea cifrei de afaceri după natura veniturilor:

	Exercițiul financiar încheiat la <u>31 decembrie 2007</u> (lei)	Exercițiul financiar încheiat la <u>31 decembrie 2008</u> (lei)
Venituri din vânzarea produselor finite	17.758.407	14.962.272
Venituri din vânzarea produselor reziduale	451.360	348.894
Venituri din lucrări executate și servicii prestate	509.196	402.929
Venituri din vânzări de mărfuri	515.628	496.952
Venituri din chirii	604.336	736.383
Venituri din activități diverse	227.998	252.528
	<u>20.066.925</u>	<u>17.199.958</u>

S.C. BEGA ELECTROMOTOR S.A. TIMIȘOARA

NOTE EXPLICATIVE LA SITUAȚIILE FINANCIARE

PENTRU EXERCITIUL FINANCIAR ÎNCHEIAT LA 31 DECEMBRIE 2008

10. ALTE INFORMAȚII (CONTINUARE)

f) Evenimente ulterioare datei bilanțului

a) Modificarea cursului de schimb

La data de 19 februarie 2009, cursul de schimb lei/usd era de 3,3314 (aceasta reprezintă o depreciere a leului față de usd cu 17,54% față de 31 decembrie 2008), iar cursul de schimb lei/euro era de 4,2637 (aceasta reprezintă o depreciere a leului față de euro cu 6,99% față de 31 decembrie 2008).

b) Rata inflației

Rata oficială a inflației comunicată de Comisia Națională de Statistică a fost în 1998 de 40,6%, în 1999 a fost de 54,8%, în 2000 a fost de 40,7%, în 2001 de 30,3%, în anul 2002 inflația a fost de 17,8%, în anul 2003 a fost de 14,1%, în anul 2004 a fost de 9,3%, în anul 2005 a fost de 8,6%, în anul 2006 a fost de 4,87%, în anul 2007 a fost de 6,57%, iar în anul 2008 a fost de 6,3%.

În ianuarie 2009, rata inflației a fost de 2,3%, iar inflația interanuală (ianuarie 2009/ianuarie 2008) a urcat la 8,6%.

g) Cheltuielile cu chirile și ratele achitate în cadrul unui contract de leasing operațional

Societatea a înregistrat următoarele cheltuieli:

	Exercițiul financiar încheiat la <u>31 decembrie 2007</u> (lei)	Exercițiul financiar încheiat la <u>31 decembrie 2008</u> (lei)
Chirii	48.271	74.221
Leasing operațional	0	0
	48.271	74.221

S.C. BEGA ELECTROMOTOR S.A. TIMIȘOARA

NOTE EXPLICATIVE LA SITUAȚIILE FINANCIARE

PENTRU EXERCIȚIUL FINANCIAR ÎNCHEIAT LA 31 DECEMBRIE 2008

10. ALTE INFORMAȚII (CONTINUARE)

h) Onorariile plătite auditorilor

Societatea a plătit în anul 2008 către auditori onorarii stabilite conform contractului de prestări servicii.

i) Tranzacții cu părțile afiliate

Următoarele tranzacții cu părți afiliate au avut loc în cursul anului și următoarele solduri la finele anului au rezultat din tranzacții cu părți afiliate:

i. Achiziții de bunuri/prestări de servicii

	Exercițiul financiar încheiat la 31 decembrie 2007 (lei)	Exercițiul financiar încheiat la 31 decembrie 2008 (lei)
S.C. Bega Chim S.A.	10.793	4.696
S.C. Bega TM S.A.	25.528	26.754
S.C. Bega Com S.A.	7.324	2.410
S.C. Begamet S.A.	164.009	0
S.C. Bega Tehnomet S.A.	242.418	226.366
S.C. Bega Trans Auto S.A.	194.483	461.297
S.C. Bega Turism S.A.	13.129	12.601
S.C. Bega Utilaje Construcții S.A.	0	22.294
S.C. Dermatina S.A.	713	0
S.C. Faur S.A.	9.347	7.667
S.C. Pleiada S.A.	1.419	184
	669.163	764.269

S.C. BEGA ELECTROMOTOR S.A. TIMIȘOARA

NOTE EXPLICATIVE LA SITUAȚIILE FINANCIARE

PENTRU EXERCITIUL FINANCIAR ÎNCHEIAT LA 31 DECEMBRIE 2008

10. ALTE INFORMAȚII (CONTINUARE)

i) Tranzacții cu părțile afiliate (continuare)

ii. Solduri rezultate din vânzarea de bunuri/prestarea de servicii

	<u>31 decembrie 2007</u>	<u>31 decembrie 2008</u>
	(lei)	(lei)
Solduri debitoare cu părți afiliate		
S.C. Bega Construct S.A.	0	3.036
S.C. Bega Ermat S.A.	0	257
S.C. Bega Mecanica S.A.	0	5.940
S.C. Bega Minerale Industriale S.A. Aghireș	0	5.748
S.C. Bega Minerale Industriale S.A. Timiș	0	2.267
S.C. Bega Minerale Industriale S.A.	0	7.675
S.C. Bega Real S.A.	0	3.869
S.C. Bega Tehnomet S.A.	32.426	54.965
S.C. Bega Turism S.A.	3.083	12.195
S.C. Bega Upsom S.A.	0	0
S.C. Begamet S.A.	68.448	75.847
S.C. Rempes S.A. Deva	0	6.068
S.C. Dermatina S.A.	(232)	0
S.C. Multim S.A.	0	367
	103.725	178.234

S.C. BEGA ELECTROMOTOR S.A. TIMIȘOARA

NOTE EXPLICATIVE LA SITUAȚIILE FINANCIARE

PENTRU EXERCITIUL FINANCIAR ÎNCHEIAT LA 31 DECEMBRIE 2008

10. ALTE INFORMAȚII (CONTINUARE)

i) Tranzacții cu părțile afiliate (continuare)

Solduri creditoare cu părți afiliate

	<u>31 decembrie 2007</u>	<u>31 decembrie 2008</u>
	(lei)	(lei)
S.C. Bega Chim S.A.	75	0
S.C. Bega Electroturris S.A.	0	0
S.C. Bega Minerale Industriale S.A. Aghireș	10.535	0
S.C. Bega S.A.	0	0
S.C. Bega Tehnomet S.A.	28.183	54.435
S.C. Bega TM S.A.	2.282	2.211
S.C. Bega Trans Auto S.A.	3.459	21.105
S.C. Bega Turism S.A.	11.823	17.267
S.C. Bega Upsom S.A.	8.506	0
S.C. Bega Com S.A.	5.224	1.650
S.C. Begamet S.A.	(17.600)	0
S.C. Rempes S.A. Deva	7.567	0
S.C. Dermatina S.A.	0	0
S.C. Faur S.A.	0	1.817
S.C. Pleiada S.A.	226	0
	60.909	98.485

S.C. BEGA ELECTROMOTOR S.A. TIMIȘOARA

NOTE EXPLICATIVE LA SITUAȚIILE FINANCIARE

PENTRU EXERCIȚIUL FINANCIAR ÎNCHEIAT LA 31 DECEMBRIE 2008

10. ALTE INFORMAȚII (CONTINUARE)

i) Tranzacții cu părțile afiliate (continuare)

iii. Venituri din vânzări de bunuri/prestări de servicii

	<u>Exercițiul financiar</u> <u>încheiat la</u> <u>31 decembrie 2007</u> (lei)	<u>Exercițiul financiar</u> <u>încheiat la</u> <u>31 decembrie 2008</u> (lei)
S.C. Bega Chim S.A.	1.737	0
S.C. Bega Minerale Industriale S.A. Aghireș	26.989	12.720
S.C. Bega Reparații Vagoane S.A.	6.602	0
S.C. Bega Tehnomet S.A.	533.994	15.169
S.C. Bega TM S.A.	143	0
S.C. Bega Trans Auto S.A.	1.662	0
S.C. Bega Turism S.A.	17.167	0
S.C. Bega Upsom S.A. Ocna Mureș	0	0
S.C. Bega Com S.A.	0	0
S.C. Begamet S.A.	62.664	0
S.C. Timco S.A.	18.487	19.946
S.C. Electrotimiș S.A.	0	0
S.C. Dermatina S.A.	0	0
S.C. Foraj Sonde S.A. Bascov	0	0
S.C. Foraj Sonde S.A.	18.267	0
S.C. Foraj Sonde S.A. Zădăreni	0	0
S.C. Faur S.A.	31.777	12.684
	719.489	60.589

iv. Creanțe privind contractele de împrumut

	<u>31 decembrie 2007</u> (lei)	<u>31 decembrie 2008</u> (lei)
Bega Electroturris SA Turnu-Măgurele	363.384	363.384

S.C. BEGA ELECTROMOTOR S.A. TIMIȘOARA

NOTE EXPLICATIVE LA SITUAȚIILE FINANCIARE

PENTRU EXERCIȚIUL FINANCIAR ÎNCHEIAT LA 31 DECEMBRIE 2008

11. STOCURI

	<u>31 decembrie 2007</u> (lei)	<u>31 decembrie 2008</u> (lei)
Materii prime și materiale consumabile	2.297.303	3.352.654
Provizion pentru materii prime și materiale consumabile	(100.832)	(100.833)
Producție în curs de execuție	455.005	408.691
Provizion pentru producție în curs de execuție	0	0
Produse finite și mărfuri	1.186.654	1.690.772
Provizion pentru produse finite și mărfuri	(72.751)	(72.751)
Avansuri pentru cumpărări de stocuri	315.284	488.488
	<u>4.080.663</u>	<u>5.767.021</u>

S.C. BEGA ELECTROMOTOR S.A. TIMIȘOARA**NOTE EXPLICATIVE LA SITUAȚIILE FINANCIARE****PENTRU EXERCITIUL FINANCIAR ÎNCHEIAT LA 31 DECEMBRIE 2008****12. CREANȚE COMERCIALE**

	<u>31 decembrie 2007</u> (lei)	<u>31 decembrie 2008</u> (lei)
Creanțe comerciale – clienți	1.618.074	1.274.763
Creanțe comerciale – clienți incerti	231.748	191.921
Efecte de primit	40.909	410.809
Furnizori debitori pentru prestări de servicii	0	19.699
Ajustări pentru deprecierea clienților incerti	(231.748)	(191.921)
	<u>1.658.983</u>	<u>1.705.271</u>

Riscul de credit aferent creanțelor comerciale este limitat datorită numărului semnificativ de clienți ai Societății. Datorită acestor factori conducerea Societății nu crede că în cadrul creanțelor comerciale există un risc de credit inerent suplimentar provizioanelor pentru acoperirea sumelor necollectabile.

13. ALTE CREANȚE

	<u>31 decembrie 2007</u> (lei)	<u>31 decembrie 2008</u> (lei)
Alte creanțe față de bugetul de stat	13.201	35.273
Alte creanțe – debitori diverși	730.346	730.158
Decontări în curs de clarificare	0	153.940
Ajustări pentru deprecierea creanțelor – debitori diverși	0	
	<u>743.547</u>	<u>919.371</u>

S.C. BEGA ELECTROMOTOR S.A. TIMIȘOARA

NOTE EXPLICATIVE LA SITUAȚIILE FINANCIARE

PENTRU EXERCIȚIUL FINANCIAR ÎNCHEIAT LA 31 DECEMBRIE 2008

14. CASA ȘI CONTURI LA BĂNCI

	<u>31 decembrie 2007</u> (lei)	<u>31 decembrie 2008</u> (lei)
Valori de încasat	326.522	185.854
Conturi curente la bănci în lei	129.408	60.407
Conturi curente la bănci în devize	9.351	2.454
Numerar în casierie	197	8.016
Alte valori	0	0
Avansuri de trezorerie	0	0
	<u>465.478</u>	<u>256.731</u>

15. DATORII COMERCIALE CE TREBUIE PLĂTITE ÎNTR-O PERIOADĂ DE UN AN

	<u>31 decembrie 2007</u> (lei)	<u>31 decembrie 2008</u> (lei)
Furnizori interni		
- de servicii și stocuri	878.893	851.477
- de imobilizări	59.415	211.720
Furnizori externi		
- de servicii și stocuri	318.185	602.424
- de imobilizări	0	3.801
Furnizori – facturi nesosite	87.432	77.127
	<u>1.343.925</u>	<u>1.746.549</u>

S.C. BEGA ELECTROMOTOR S.A. TIMIȘOARA

NOTE EXPLICATIVE LA SITUAȚIILE FINANCIARE

PENTRU EXERCITIUL FINANCIAR ÎNCHEIAT LA 31 DECEMBRIE 2008

16. ALTE DATORII, INCLUSIV DATORII FISCALE ȘI DATORII PENTRU ASIGURĂRILE SOCIALE CE TREBUIE PLĂTITE ÎNTR-O PERIOADĂ DE UN AN

	<u>31 decembrie 2007</u> (lei)	<u>31 decembrie 2008</u> (lei)
Datorii în legătură cu personalul	100.073	100.331
Datorii față de bugetele statului	286.571	134.960
Alte datorii	33.032	24.234
Dividende de plata	2.336	39.646
Creditori diversi	40.630	40.500
Decontari din operatiuni in curs de clarificare	630	0
	<u>463.272</u>	<u>339.671</u>

17. SUME DATORATE INSTITUȚIILOR DE CREDIT

	<u>31 decembrie 2007</u> (lei)	<u>31 decembrie 2008</u> (lei)
Porțiunea curentă		
Linie de credit	2.560.754	2.994.269
Credit bancar	240.678	950.387
	<u>2.801.432</u>	<u>3.944.656</u>
Porțiunea pe termen lung		
Credit bancar	0	2.535.641
	<u>0</u>	<u>2.535.641</u>

S.C. BEGA ELECTROMOTOR S.A. TIMIȘOARA

NOTE EXPLICATIVE LA SITUAȚIILE FINANCIARE

PENTRU EXERCITIUL FINANCIAR ÎNCHEIAT LA 31 DECEMBRIE 2008

17. SUME DATORATE INSTITUȚIILOR DE CREDIT (CONTINUARE)

La 31 decembrie 2008, Societatea contractase o linie de credit și un credit pe termen scurt, astfel:

- (i) O facilitate de credit pe descoperit de cont contractată de Societate de la Banca Comercială Raiffeisen Bank S.A., Sucursala Timișoara pentru o sumă maximă de 1.000.000 euro conform Contractului de facilitare de credit pe descoperit de cont (overdraft) nr. 270 din 25 octombrie 2007, cu o rată a dobânzii stabilită în funcție de Rata de Referință EUR a băncii plus o marjă de 3%, iar termenul scadent este 31 martie 2009.
- (ii) O facilitate de credit la termen contractată de Societate de la Banca Comercială Raiffeisen Bank S.A., Sucursala Timișoara pentru o sumă maximă de 850.000 euro conform Contractului de facilitare de credit la termen nr. 3 din 22 ianuarie octombrie 2008, cu o rată a dobânzii stabilită în funcție de Rata de Referință EUR a băncii plus o marjă de 2,75%, iar termenul scadent este 31 decembrie 2017.
- (iii) O facilitate de credit la termen contractată de Societate de la Banca Comercială Raiffeisen Bank S.A., Sucursala Timișoara pentru o sumă maximă de 550.000 euro conform Contractului de facilitare de credit la termen nr. 4 din 22 ianuarie octombrie 2008, cu o rată a dobânzii stabilită în funcție de Rata de Referință EUR a băncii plus o marjă de 2,75%, iar termenul scadent este 31 decembrie 2012.
- (iv) Un credit pentru producție contractat de Societate de la Banca Comercială Raiffeisen Bank S.A., Sucursala Timișoara pentru o sumă maximă de 300.000 euro conform Contractului de credit nr. 2 din 22 martie 2008, cu o rată a dobânzii stabilită în funcție de EURIBOR la o luna plus o marjă de 2,70%, iar termenul scadent este de 20 decembrie 2010.

18. IMPOZITUL PE PROFIT

Diferențele între reglementările fiscale emise de Ministerul Finanțelor Publice din România și regulile contabile pot da naștere la diferențe semnificative între valoarea contabilă a anumitor active și datorii, pe de o parte, și valoarea lor stabilită în scopuri de impunere fiscală, pe de altă parte.

Rata curentă a impozitului pe profit în România este de 16% (în cursul exercițiului financiar 2006 – 16%), atât pentru activitățile la intern cât și pentru activități de export.

S.C. BEGA ELECTROMOTOR S.A. TIMIȘOARA

NOTE EXPLICATIVE LA SITUAȚIILE FINANCIARE

PENTRU EXERCIȚIUL FINANCIAR ÎNCHEIAT LA 31 DECEMBRIE 2008

19. CHELTUIELI CU MATERIILE PRIME ȘI MATERIALELE CONSUMABILE

	Exercițiul financiar încheiat la <u>31 decembrie 2007</u> (lei)	Exercițiul financiar încheiat la <u>31 decembrie 2008</u> (lei)
Cheltuieli cu materii prime	7.826.414	6.562.452
Cheltuieli cu materiale	60.814	43.438
Cheltuieli cu combustibili	28.134	27.107
Cheltuieli cu materiale pentru ambalat	0	0
Cheltuieli cu piese de schimb	14.645	16.097
Cheltuieli cu alte materiale și consumabile	1.525.887	1.302.538
	<u>9.455.894</u>	<u>7.951.632</u>

20. AJUSTAREA VALORII ACTIVELOR CIRCULANTE

	Exercițiul financiar încheiat la <u>31 decembrie 2007</u> (lei)	Exercițiul financiar încheiat la <u>31 decembrie 2008</u> (lei)
Cheltuieli privind ajustări pentru deprecierea stocurilor	0	0
Cheltuieli privind ajustări pentru deprecierea creanțelor	99.407	191.921
Alte cheltuieli	0	0
Venituri din ajustări pentru deprecierea stocurilor	0	0
Venituri din ajustări pentru deprecierea creanțelor	108.389	231.748
Venituri din creanțe reactivate	0	0
	<u>(8.982)</u>	<u>(39.827)</u>

S.C. BEGA ELECTROMOTOR S.A. TIMIȘOARA**NOTE EXPLICATIVE LA SITUAȚIILE FINANCIARE****PENTRU EXERCIȚIUL FINANCIAR ÎNCHEIAT LA 31 DECEMBRIE 2008****21. CHELTUIELI PRIVIND PRESTAȚIILE EXTERNE**

	Exercițiul financiar încheiat la <u>31 decembrie 2007</u> (lei)	Exercițiul financiar încheiat la <u>31 decembrie 2008</u> (lei)
Cheltuieli cu întreținerea și reparațiile	148.617	56.916
Cheltuieli cu chirii	48.271	74.222
Cheltuieli cu primele de asigurare	16.186	17.984
Cheltuieli pentru studiile și cercetări	0	0
Cheltuieli cu colaboratorii	27.896	0
Cheltuieli privind comisioanele și onorariile	16.445	8.272
Cheltuieli de protocol, reclamă și publicitate	16.696	7.208
Cheltuieli cu transportul de bunuri și personal	320.503	254.930
Cheltuieli cu deplasări, detașări și transferări	15.997	17.907
Cheltuieli poștale și taxe de comunicații	42.979	42.253
Cheltuieli cu serviciile bancare și asimilate	78.523	33.694
Alte cheltuieli cu serviciile executate de terți	303.033	282.770
	<u>1.035.146</u>	<u>796.156</u>

22. CHELTUIELI CU PERSONALUL

	Exercițiul financiar încheiat la <u>31 decembrie 2007</u> (lei)	Exercițiul financiar încheiat la <u>31 decembrie 2008</u> (lei)
Salarii și indemnizații	3.506.078	3.641.319
Cheltuieli cu asigurările și protecția socială	1.108.806	1.046.428
Tichete de masă	594.221	538.229
	<u>5.209.105</u>	<u>5.225.976</u>

S.C. BEGA ELECTROMOTOR S.A. TIMIȘOARA

NOTE EXPLICATIVE LA SITUAȚIILE FINANCIARE

PENTRU EXERCIȚIUL FINANCIAR ÎNCHEIAT LA 31 DECEMBRIE 2008

23. CHELTUIELI CU DESPĂGUBIRI, DONAȚII ȘI ACTIVELE CEDATE

	Exercițiul financiar încheiat la <u>31 decembrie 2007</u> (lei)	Exercițiul financiar încheiat la <u>31 decembrie 2008</u> (lei)
Cheltuieli cu cedarea activelor imobilizate	196.947	9.287
Amenzi, despăgubiri, penalități	48.112	3.266
Subvenții și donații	80.518	70.970
Alte cheltuieli	117.469	172.520
	<u>443.046</u>	<u>256.043</u>

24. REZULTATUL FINANCIAR – PROFIT / (PIERDERE), NET

	Exercițiul financiar încheiat la <u>31 decembrie 2007</u> (lei)	Exercițiul financiar încheiat la <u>31 decembrie 2008</u> (lei)
Venituri din participații	0	0
Venituri din investiții financiare cedate	0	573.434
Cheltuieli privind titlurile de plasament cedate	0	1.109.641
Venituri din dobânzi	797	385
Cheltuieli privind dobânzile	266.889	195.268
Venituri din diferențe de curs valutar	628.984	190.744
Cheltuieli din diferențe de curs valutar	778.006	568.288
Alte venituri financiare	247	0
Alte cheltuieli financiare	12	0
	<u>(414.641)</u>	<u>(1.108.634)</u>

25. **CONTINGENȚE**

(a) Litigii și dispute

Societatea este obiectul unui număr de acțiuni în instanță rezultate în cursul normal al desfășurării. Pe baza consultanței de specialitate primită din partea consilierului juridic, conducerea Societății consideră că aceste acțiuni nu vor avea un efect advers semnificativ asupra rezultatelor economice și a poziției financiare a Societății.

(b) Impozitarea

Sistemul de impozitare din România este într-o fază de consolidare și armonizare cu legislația europeană. Totuși, încă există interpretări diferite ale legislației fiscale. În anumite situații, autoritățile fiscale pot trata în mod diferit anumite aspecte, procedând la calcularea unor impozite și taxe suplimentare și a penalităților de întârziere aferente (0,1% pe zi). În România, exercițiul fiscal rămâne deschis pentru verificare fiscală timp de 5 ani. Conducerea Societății consideră că obligațiile fiscale incluse în aceste situații financiare sunt adecvate.

(c) Contracte oneroase

Un contract oneros este un contract în cadrul căruia costurile obligatorii pentru îndeplinirea obligațiilor contractuale depășesc beneficiile economice care urmează a fi obținute ca urmare a acestuia. Aceste costuri obligatorii reflectă cel puțin costul net aferent ieșirii din contract care reprezintă minimum dintre costul îndeplinirii contractului și orice compensație sau penalități rezultate din neîndeplinirea acestuia. Societatea nu avea încheiate contracte oneroase la data de 31 decembrie 2008.

(d) Contingente legate de mediu

Reglementările privind mediul înconjurător sunt în dezvoltare în România, iar Societatea nu a înregistrat nici un fel de obligații la 31 decembrie 2008 și 2007 pentru nici un fel de costuri anticipate, inclusiv onorarii juridice și de consultanță, studii ale locului, designul și implementarea unor planuri de remediere, privind elemente de mediu înconjurător. Conducerea Societății nu consideră cheltuielile asociate cu eventuale probleme de mediu ca fiind semnificative.

(e) Asigurări încheiate

La sfârșitul anului 2008, Societatea are încheiate polițe de asigurare pentru autoturismele deținute în proprietate și pentru imobilizările corporale gajate și ipotecate.

S.C. BEGA ELECTROMOTOR S.A. TIMIȘOARA

NOTE EXPLICATIVE LA SITUAȚIILE FINANCIARE

PENTRU EXERCICIUL FINANCIAR ÎNCHEIAT LA 31 DECEMBRIE 2008

25. CONTINGENȚE (CONTINUARE)

(f) Prețul de transfer

Legislația fiscală din România conține reguli privind prețurile de transfer între persoane afiliate încă din anul 2000. Cadrul legislativ curent definește principiul „valorii de piață” pentru tranzacțiile între persoane afiliate, precum și metodele de stabilire a prețurilor de transfer. Ca urmare, este de așteptat ca autoritățile fiscale să inițieze verificări amănunțite ale prețurilor de transfer, pentru a se asigura că rezultatul fiscal și/sau valoarea în vamă a bunurilor importate nu sunt distorsionate de efectul prețurilor practicate în relațiile cu persoane afiliate. Compania nu poate cuantifica rezultatul unei astfel de verificări.


Autorizate și semnate la data de 27 februarie 2009 de către:

DIRECTOR GENERAL

Numele și prenumele: Ing. Valeriu Riscuta

Semnătura

Ștampila unității



ÎNTOCMIT,

Numele și prenumele: Ec. Arpad Berta

Semnătura

I. Date privind rezultatul înregistrat		Nr. rând	Nr. unități	Sume	
A		B	1		
Unități care au înregistrat profit		01	1	25.702	
Unități care au înregistrat pierdere		02	0	0	
II. Date privind plățile restante		Nr. rând	Total col 2+3	Din care	
A		B	1	Pentru activitatea curentă	Pentru investiții
				2	3
Plăți restante – total (rd. 04+08+14 la 18 +22), din care:		03	700.170	564.968	135.202
Furnizori restanți – total (rd. 05 la 07), din care:		04	700.170	564.968	135.202
- peste 30 de zile		05	72.381	26.727	45.654
- peste 90 de zile		06	564.645	504.004	60.641
- peste 1 an		07	63.144	34.237	28.907
Obligații restante față de bugetul asigurărilor sociale – total (rd. 09 la 13), din care:		08	0	0	0
- contribuții pentru asigurări sociale de stat datorate de angajatori, salariați și alte persoane asimilate		09	0	0	0
- contribuții de la persoane juridice sau fizice care angajează personal salariat și contribuția persoanelor asigurate la fondul asigurărilor sociale de sănătate		10	0	0	0
- contribuția pentru pensia suplimentară		11	0	0	0
- contribuții de la persoane juridice sau fizice care utilizează munca salariată și contribuții pentru ajutorul de șomaj de la salariați		12	0	0	0
- alte datorii sociale		13	0	0	0
Obligații restante față de bugetele fondurilor speciale		14	0	0	0
Obligații restante față de alți creditori		15	0	0	0
Impozite și taxe neplătite la termenul stabilit la bugetul de stat		16	0	0	0
Impozite și taxe neplătite la termenul stabilit la bugetele locale		17	0	0	0
Credite bancare nerambursate la scadență – total (rd. 19 la 21), din care		18	0	0	0
- restante după 30 de zile		19	0	0	0
- restante după 90 de zile		20	0	0	0
- restante după 1 an		21	0	0	0
Dobânzi restante		22	0	0	0

III. Număr mediu de salariați		An precedent	An curent	
A	B	2		
Nr. Mediu de salariați	23	359	311	
IV. Plăți de dobânzi și redevențe			Nr. Rând	Sume (lei)
Venituri brute din dobânzi plătite de persoanele juridice române către persoanele fizice nerezidente din statele membre ale UE, din care:			24	0
- impozitul datorat la bugetul de stat			25	0
Venituri brute din dobânzi plătite de persoanele juridice române către persoanele juridice afiliate *) nerezidente din statele membre ale UE, din care:			26	0
- impozitul datorat la bugetul de stat			27	0
Venituri din redevențe plătite de persoanele juridice române către persoanele juridice afiliate *) nerezidente din statele membre ale UE, din care:			28	0
- impozit datorat la bugetul de stat			29	0
V. Obligații amânate la plată conform prevederilor art. 3(4) din OUG nr. 37/2004 privind măsuri de diminuare a arieratelor din economie, evidențiate în conturi extrabilanțiere			Nr. Rd.	Sume (lei)
Obligații către bugete amânate la plată			30	0
Obligații comerciale amânate la plată			31	0
VI. Tichete de masă			Nr. Rând	Sume (lei)
Contravaloarea tichetelor de masă acordate salariaților			32	0

Autorizate și semnate la data de 27 februarie 2009 de către:

DIRECTOR GENERAL

ÎNTOCMIT,

Numele și prenumele: Ing. Valeriu Riscuța

Numele și prenumele: Ec. Arpad Berta

Semnătura _____

Semnătura _____

Ștampila unității



S.C. BEGA ELECTROMOTOR S.A. TIMIȘOARA

SITUAȚIA COD 40

- lei -

Situatia activelor imobilizate	Nr. rând	Sold inițial	Creșteri	Valori brute		Sold final (col. 5 = 1+2-3)
				Total	Reduceri	
Elemente de imobilizări					Din care: dezmembrări și casări	
A	B	1 (1)	2 (2)	3 (3)	4 (4)	5 (5)
Imobilizări necorporale						
Cheltuieli de constituire și de dezvoltare	01	0	0	0	-	0
Alte imobilizări	02	2.271	3.636	0	-	5.907
Avansuri și imobilizări necorporale în curs	03	0	0	0	-	0
TOTAL (rd. 01 la 03)	04	2.271	3.636	0	-	5.907
Imobilizări corporale						
Terenuri	05	941.902	0	0	-	941.902
Construcții	06	7.120.172	129.550	8.460	8.460	7.241.262
Instalații tehnice și mașini	07	3.205.267	161.790	35.653	18.206	3.331.404
Alte instalații, utilaje și mobilier	08	217.834	155.884	0	0	373.318
Avansuri și imobilizări corporale în curs	09	501.514	2.965.502	450.166	-	3.016.850
TOTAL (rd. 05 la 09)	10	11.986.689	3.412.726	494.279	26.666	14.905.136
Imobilizări financiare	11	5.687.179	2.776.152	3.885.460	-	4.577.871
ACTIVE IMOBILIZATE – TOTAL (rd. 04+10+11)	12	17.676.139	6.192.514	4.379.739	26.666	19.488.914

- lei -

Amortizări					
Elemente de imobilizări	Nr. rând	Sold inițial	Amortizare în cursul anului	Amortizare aferentă imobilizărilor scoase din evidență	Amortizare la sfârșitul anului (col. 9=6+7-8)
A	B	6 (1)	7 (2)	8 (3)	9 (4)
Imobilizări necorporale					
Chețului de constituire și de dezvoltare	13	0	0	0	0
Alte imobilizări	14	597	1.367	0	1.964
TOTAL (RD. 13+14)	15	597	1.367	0	1.964
Imobilizări corporale					
Terenuri	16	0	0	0	0
Construcții	17	0	438.824	717	438.107
Instalații tehnice și mașini	18	2.166.265	218.793	34.109	2.350.949
Alte instalații, utilaje și mobilier	19	138.757	18.947	0	157.704
TOTAL (rd. 16 la 19)	20	2.305.022	676.564	34.826	2.946.760
AMORTIZĂRI - TOTAL (rd. 15+20)	21	2.305.619	677.931	34.826	2.948.724

S.C. BEGA ELECTROMOTOR S.A. TIMIȘOARA

SITUAȚIA COD 40


- lei -

Elemente de imobilizări	Nr. rând	Provizioane pentru depreciere				Sold final (col. 13 = 10+11-12)
		Sold inițial 10 (1)	Provizioane constituite în cursul anului 11 (2)	Provizioane reluate la venituri 12 (3)	13 (4)	
Imobilizări necorporale						
Cheltuieli de constituire și de dezvoltare	22	0	0	0	0	0
Alte imobilizări	23	0	0	0	0	0
Avansuri și imobilizări necorporale în curs	24	0	0	0	0	0
TOTAL (rd. 22 la 24)	25	0	0	0	0	0
Imobilizări corporale						
Terenuri	26	0	0	0	0	0
Construcții	27	0	0	0	0	0
Instalații tehnice și mașini	28	0	0	0	0	0
Alte instalații, utilaje și mobilier	29	0	0	0	0	0
Avansuri și imobilizări corporale în curs	30	0	0	0	0	0
TOTAL (rd. 26 la 30)	31	0	0	0	0	0
Imobilizări financiare	32	4.998	0	0	0	0
PROVIZIOANE PENTRU DEPRECIERE – TOTAL	33	4.998	0	0	0	0
(rd. 25+31+32)						

Director General,

Ing. Valeriu Rîșcuța

(Numele, prenumele, semnătura și ștampila unității)



Întocmit

Ec. Arpad Berța

(Numele, prenumele și semnătura)

(59)